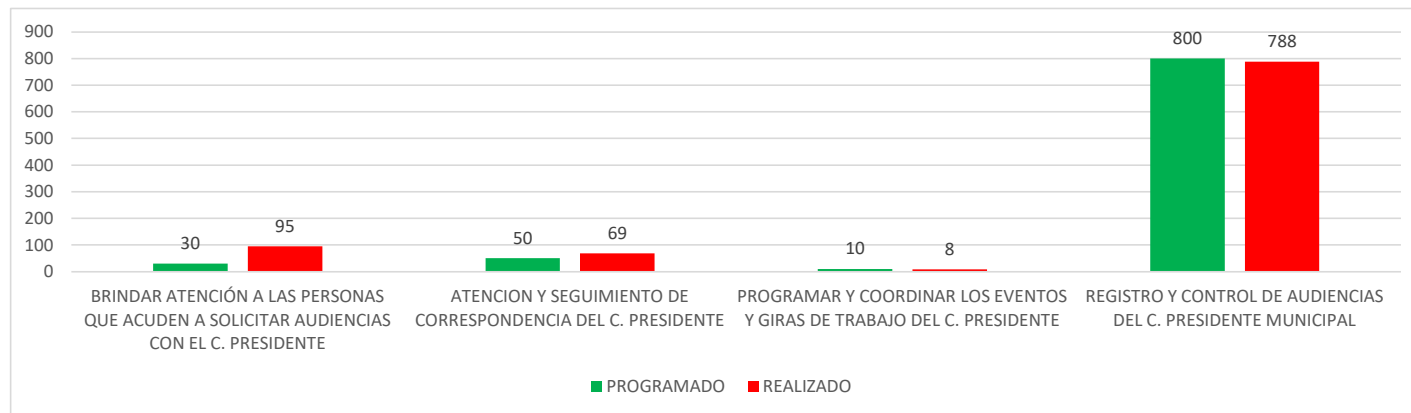


**EVALUACIÓN 4TO.  
TRIMESTRE**

**OCTUBRE - DICIEMBRE  
2018**

**PROGRAMA PRESUPUESTARIO: CONDUCCION DE LAS POLITICAS GENERALES DE GOBIERNO  
DEPENDENCIA: SECRETARÍA PARTICULAR**

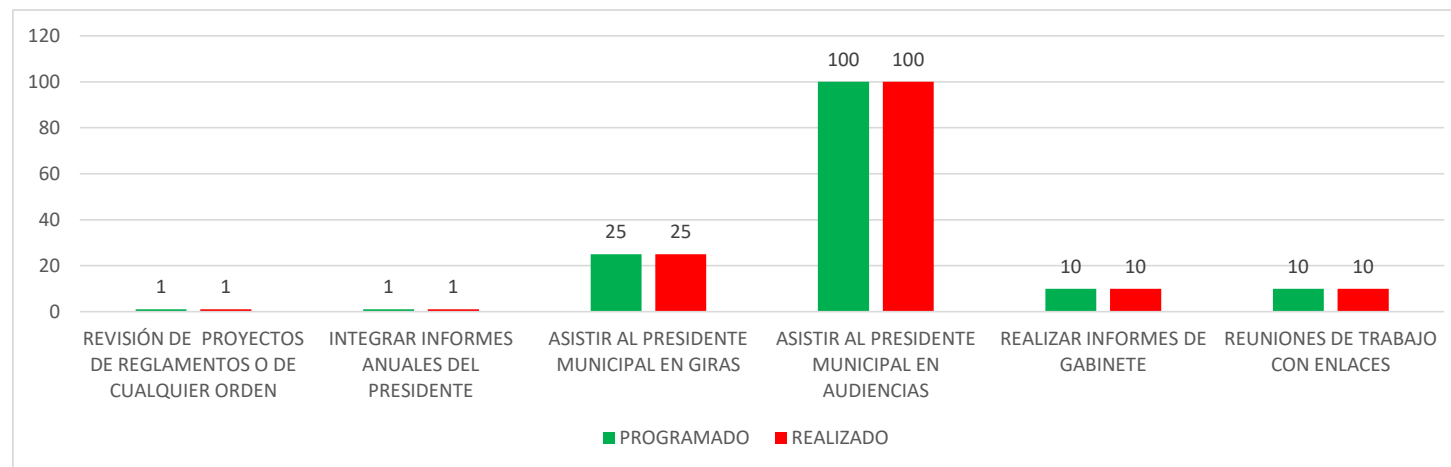
CODIGO DE ACCION	DESCRIPCION DE ACCIONES	UNIDAD DE MEDIDA	PROGRAMADA ANUAL	META PROGRAMADA AL TRIMESTRE	META ALCANZADA AL TRIMESTRE	% DE CUMPLIMIENTO RESPECTO A LO PROGRAMADO AL TRIMESTRE	META ACUMULADA PROGRAMADA	META ACUMULADO ALCANZADA	% DE CUMPLIMIENTO RESPECTO A LO PROGRAMADO ANUAL
1	BRINDAR ATENCIÓN A LAS PERSONAS QUE ACUDEN A SOLICITAR AUDIENCIAS CON EL C. PRESIDENTE	ATENCION	250	30	95	317%	250	391	156%
2	ATENCION Y SEGUIMIENTO DE CORRESPONDENCIA DEL C. PRESIDENTE	SEGUIMIENTO	300	50	69	138%	300	395	132%
3	PROGRAMAR Y COORDINAR LOS EVENTOS Y GIRAS DE TRABAJO DEL C. PRESIDENTE	EVENTO	100	10	8	80%	100	95	95%
4	REGISTRO Y CONTROL DE AUDIENCIAS DEL C. PRESIDENTE MUNICIPAL	REGISTRO	3500	800	788	99%	3500	3189	91%



PORCENTAJE DE CUMPLIMIENTO DE LINEAS DE ACCIÓN	% DE CUMPLIMIENTO DEL PBRM
MAYOR AL 90%	3
ENTRE 50% Y 89%	1
MENOR AL 49%	0
	158%

**PROGRAMA PRESUPUESTARIO: REGLAMENTACION MUNICIPAL  
DEPENDENCIA: SECRETARÍA TÉCNICA**

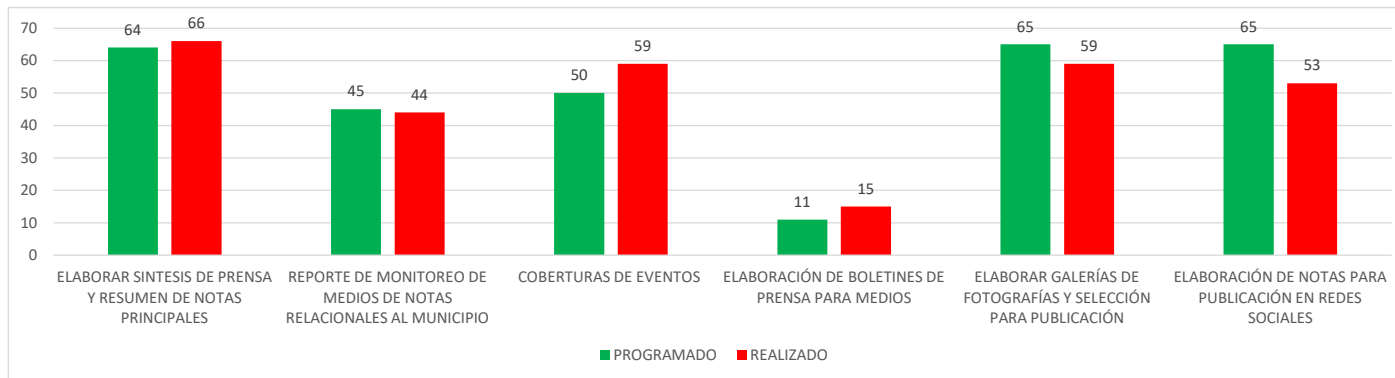
CODIGO DE ACCION	DESCRIPCION DE ACCIONES	UNIDAD DE MEDIDA	PROGRAMADA ANUAL	META PROGRAMADA AL TRIMESTRE	META ALCANZADA AL TRIMESTRE	% DE CUMPLIMIENTO RESPECTO A LO PROGRAMADO AL TRIMESTRE	META ACUMULADA PROGRAMADA	META ACUMULADO ALCANZADA	% DE CUMPLIMIENTO RESPECTO A LO PROGRAMADO ANUAL
1	REVISIÓN DE PROYECTOS DE REGLAMENTOS O DE CUALQUIER ORDEN	REVISION	5	1	1	100%	5	5	100%
2	INTEGRAR INFORMES ANUALES DEL PRESIDENTE	INFORMES	1	1	1	100%	1	1	100%
3	ASISTIR AL PRESIDENTE MUNICIPAL EN GIRAS	GIRAS	100	25	25	100%	100	100	100%
4	ASISTIR AL PRESIDENTE MUNICIPAL EN AUDIENCIAS	AUDIENCIAS	700	100	100	100%	700	700	100%
5	REALIZAR INFORMES DE GABINETE	INFORMES	50	10	10	100%	50	50	100%
6	REUNIONES DE TRABAJO CON ENLACES	REUNION	70	10	10	100%	70	70	100%



PORCENTAJE DE CUMPLIMIENTO DE LINEAS DE ACCIÓN		% DE CUMPLIMIENTO DEL PBRM
MAYOR AL 90%	6	
ENTRE 50% Y 89%	0	
MENOR AL 49%	0	100%

**PROGRAMA PRESUPUESTARIO: COMUNICACIÓN PÚBLICA Y FORTALECIMIENTO INFORMATIVO  
DEPENDENCIA: COORDINACION DE COMUNICACIÓN SOCIAL**

CODIGO DE ACCION	DESCRIPCION DE ACCIONES	UNIDAD DE MEDIDA	PROGRAMADA ANUAL	META PROGRAMADA AL TRIMESTRE	META ALCANZADA AL TRIMESTRE	% DE CUMPLIMIENTO RESPECTO A LO PROGRAMADO AL TRIMESTRE	META ACUMULADA PROGRAMADA	META ACUMULADO ALCANZADA	% DE CUMPLIMIENTO RESPECTO A LO PROGRAMADO ANUAL
1	ELABORAR SINTESIS DE PRENSA Y RESUMEN DE NOTAS PRINCIPALES	SINTESIS	250	64	66	103%	250	264	106%
2	REPORTE DE MONITOREO DE MEDIOS DE NOTAS RELACIONALES AL MUNICIPIO	REPORTE	180	45	44	98%	180	176	98%
3	COBERTURAS DE EVENTOS	COBERTURA	200	50	59	118%	200	236	118%
4	ELABORACIÓN DE BOLETINES DE PRENSA PARA MEDIOS	BOLETIN	44	11	15	136%	44	60	136%
5	ELABORAR GALERÍAS DE FOTOGRAFÍAS Y SELECCIÓN PARA PUBLICACIÓN	GALERIAS	260	65	59	91%	260	236	91%
6	ELABORACIÓN DE NOTAS PARA PUBLICACIÓN EN REDES SOCIALES	PUBLICACION	260	65	53	82%	260	212	82%

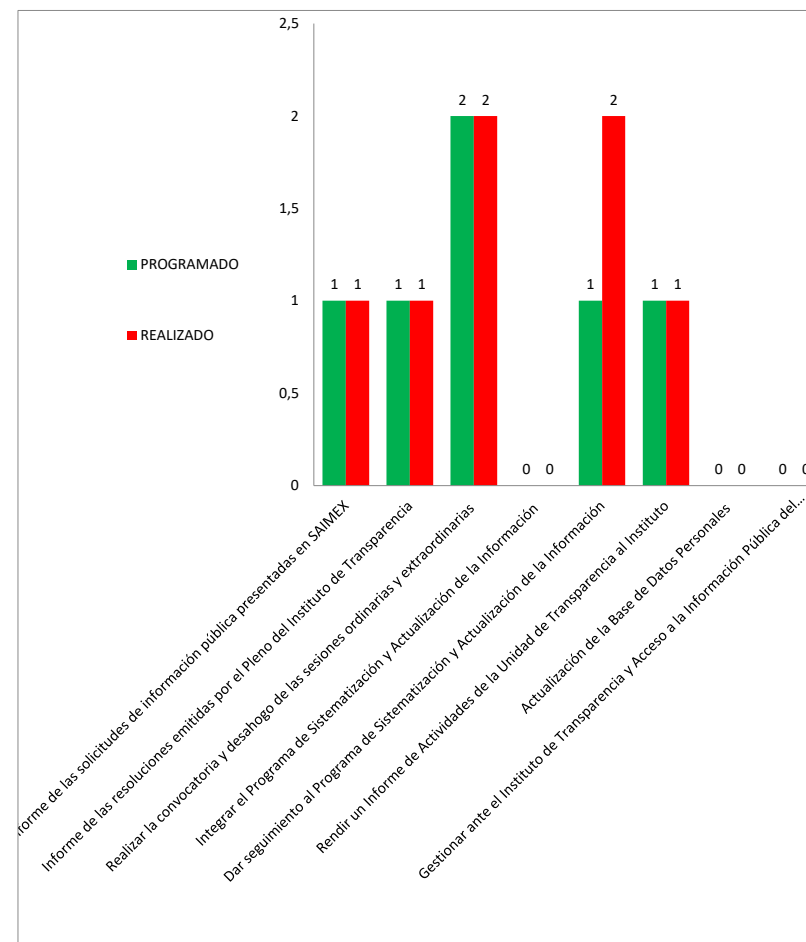


PORCENTAJE DE CUMPLIMIENTO DE LINEAS DE ACCIÓN	% DE CUMPLIMIENTO DEL PBRM
MAYOR AL 90%	5
ENTRE 50% Y 89%	1
MENOR AL 49%	0
<b>105%</b>	

**PROGRAMA PRESUPUESTARIO: TRANSPARENCIA  
DEPENDENCIA: UNIDAD DE TRANSPARENCIA**

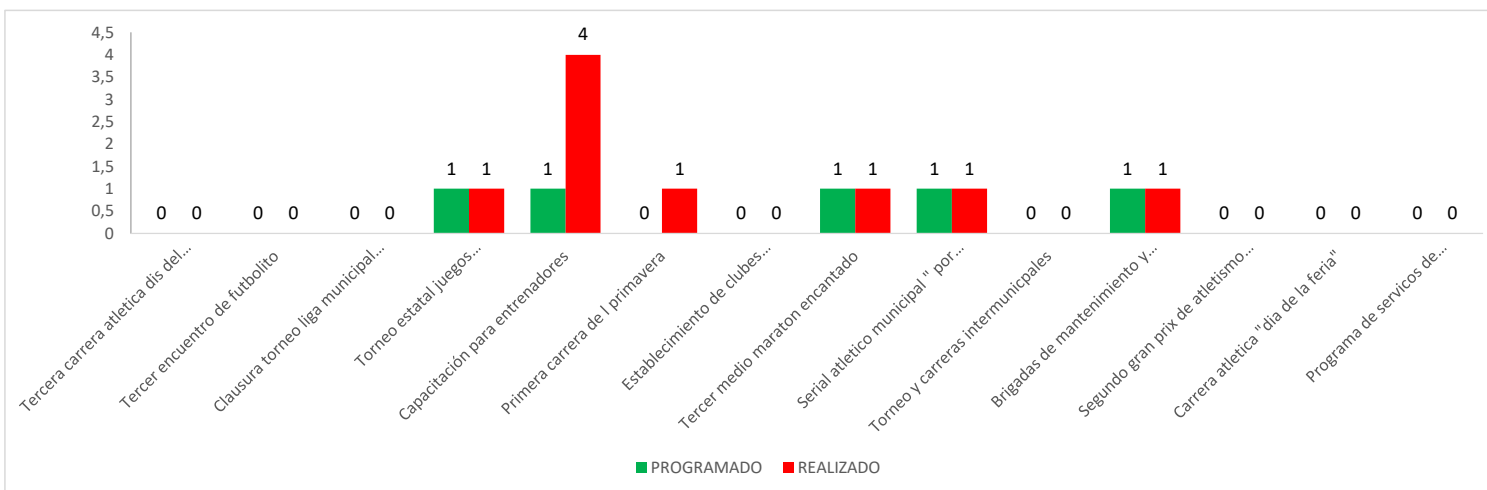
CODIGO DE ACCION	DESCRIPCION DE ACCIONES	UNIDAD DE MEDIDA	PROGRAMADA ANUAL	META PROGRAMADA AL TRIMESTRE	META ALCANZADA AL TRIMESTRE	% DE CUMPLIMIENTO RESPECTO A LO PROGRAMADO AL TRIMESTRE	META ACUMULADA PROGRAMADA	META ACUMULADO ALCANZADA	% DE CUMPLIMIENTO RESPECTO A LO PROGRAMADO ANUAL
1	Informe de las solicitudes de información pública presentadas en SAIMEX	Informe	5	1	1	100%	5	5	100%
2	Informe de las resoluciones emitidas por el Pleno del Instituto de Transparencia	Informe	5	1	1	100%	5	5	100%
3	Realizar la convocatoria y desahogo de las sesiones ordinarias y extraordinarias	Sesión	8	2	2	100%	8	8	100%
4	Integrar el Programa de Sistematización y Actualización de la Información	Programa	1	0	0	100%	1	1	100%
5	Dar seguimiento al Programa de Sistematización y Actualización de la Información	Seguimiento	4	1	2	200%	4	4	100%
6	Rendir un Informe de Actividades de la Unidad de Transparencia al Instituto	Informe	1	1	1	100%	1	1	100%
7	Actualización de la Base de Datos Personales	Actualización	2	0	0	100%	2	2	100%
8	Gestionar ante el Instituto de Transparencia y Acceso a la Información Pública del Estado de México y Municipios , cursos de capacitación en materia de Transparencia para servidores públicos habilitados	Gestión	1	0	0	100%	1	1	100%

PORCENTAJE DE CUMPLIMIENTO DE LINEAS DE ACCIÓN		% DE CUMPLIMIENTO DEL PBRM
MAYOR AL 90%	8	113%
ENTRE 50% Y 89%	0	
MENOR AL 49%	0	



**PROGRAMA PRESUPUESTARIO: CULTURA FISICA Y DEPORTE  
DEPENDENCIA: INSTITUTO DE CULTURA FISICA Y DEPORTE**

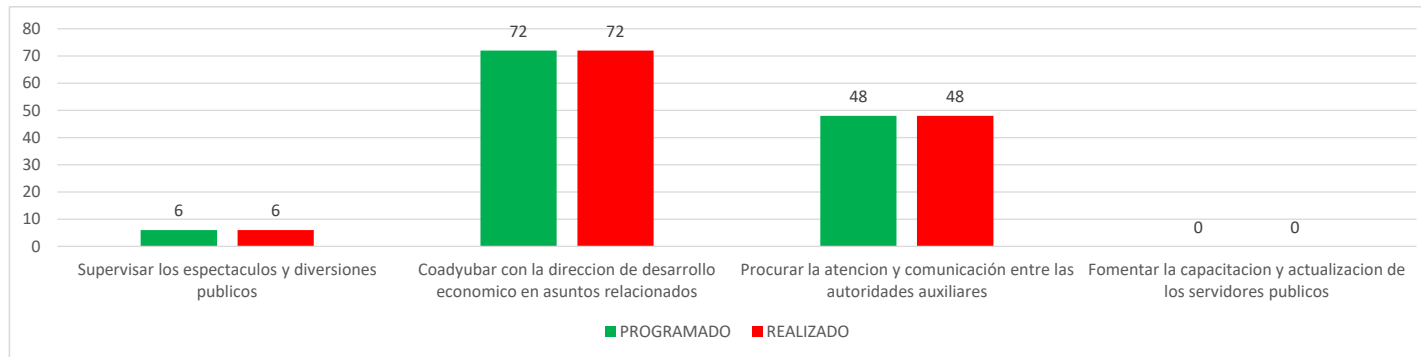
CODIGO DE ACCION	DESCRIPCION DE ACCIONES	UNIDAD DE MEDIDA	PROGRAMADA ANUAL	META PROGRAMADA AL TRIMESTRE	META ALCANZADA AL TRIMESTRE	% DE CUMPLIMIENTO RESPECTO A LO PROGRAMADO AL TRIMESTRE	META ACUMULADA PROGRAMADA	META ACUMULADO ALCANZADA	% DE CUMPLIMIENTO RESPECTO A LO PROGRAMADO ANUAL
1	Tercera carrera atletica dis del niño "semillitas del futuro"	Carreras	1	0	0	100%	1	1	100%
2	Tercer encuentro de futbolito	Torneo	1	0	0	100%	1	1	100%
3	Clausura torneo liga municipal juvenil	Torneo	2	0	0	100%	2	2	100%
4	Torneo estatal juegos indigenas "selección municipal" futbol	Torneo	1	1	1	100%	1	1	100%
5	Capacitación para entrenadores	Capacitación	10	1	4	40%	10	10	100%
6	Primera carrera de l primavera	Carrera	1	0	1	100%	1	1	100%
7	Establecimiento de clubes deportivos	clubes	4	0	0	100%	4	3	75%
8	Tercer medio maraton encantado	Carrera	1	1	1	100%	1	1	100%
9	Serial atletico municipal " por una juventud sana"	Evento	4	1	1	100%	4	1	25%
10	Torneo y carreras intermunicipales	Torneo	1	0	0	100%	1	1	100%
11	Brigadas de mantenimiento y espacios deportivos	Mantenimiento	2	1	1	100%	2	2	100%
12	Segundo gran prix de atletismo pista y campo	Activación física	1	0	0	100%	1	0	0%
13	Carrera atletica "dia de la feria"	Carrera	1	0	0	100%	1	1	100%
14	Programa de servicios de activacion fisica a escuelas	Programa	3	0	0	100%	3	3	100%



PORCENTAJE DE CUMPLIMIENTO DE LINEAS DE ACCIÓN		% DE CUMPLIMIENTO DEL PBRM
MAYOR AL 90%	14	129%
ENTRE 50% Y 89%	0	
MENOR AL 49%	0	

**PROGRAMA PRESUPUESTARIO: NUEVAS ORGANIZACIONES DE LA SOCIEDAD  
DEPENDENCIA: DIRECCIÓN GOBERNACION**

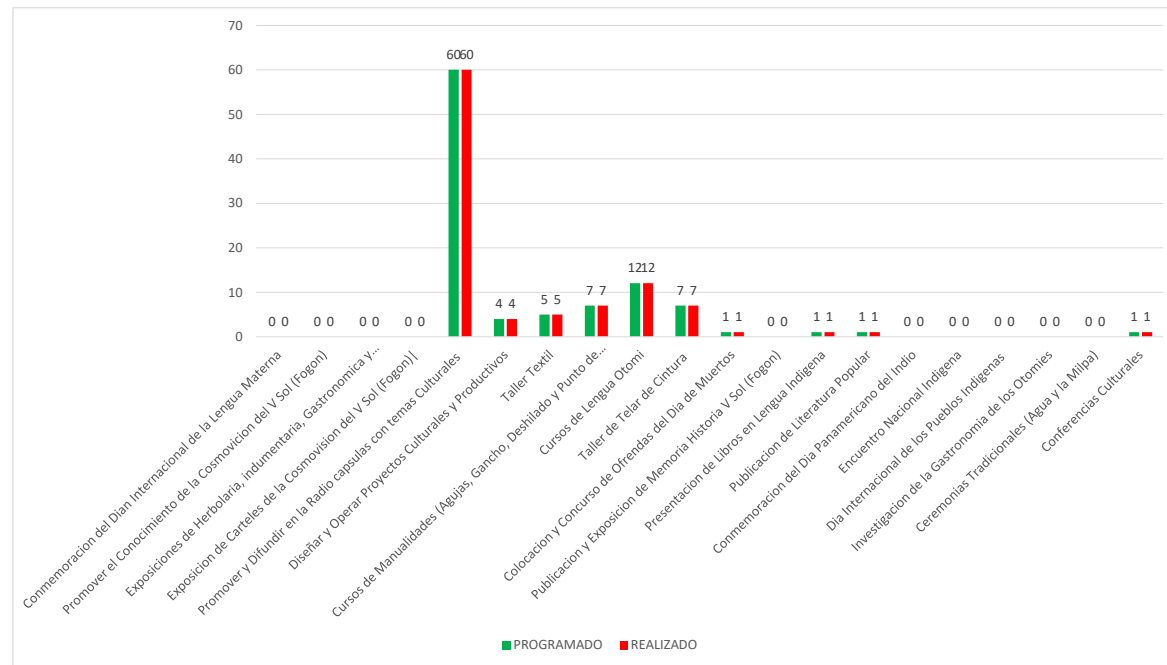
CODIGO DE ACCION	DESCRIPCION DE ACCIONES	UNIDAD DE MEDIDA	PROGRAMADA ANUAL	META PROGRAMADA AL TRIMESTRE	META ALCANZADA AL TRIMESTRE	% DE CUMPLIMIENTO RESPECTO A LO PROGRAMADO AL TRIMESTRE	META ACUMULADA PROGRAMADA	META ACUMULADO ALCANZADA	% DE CUMPLIMIENTO RESPECTO A LO PROGRAMADO ANUAL
1	Supervisar los espectaculos y diversiones publicos	SUPERVISION	71	6	6	100%	71	72	101%
2	Coadyubar con la direccion de desarrollo economico en asuntos relacionados	RECORRIDOS	288	72	72	100%	288	290	101%
3	Procurar la atencion y comunicaci3n entre las autoridades auxiliares	ATENCI3N	192	48	48	100%	192	194	101%
4	Fomentar la capacitacion y actualizacion de los servidores publicos	CAPACITACI3N	3	0	0	100%	3	3	100%



PORCENTAJE DE CUMPLIMIENTO DE LINEAS DE ACCI3N	% DE CUMPLIMIENTO DEL PBRM
MAYOR AL 90%	4
ENTRE 50% Y 89%	0
MENOR AL 49%	0
<b>100%</b>	

**PROGRAMA PRESUPUESTARIO: PUEBLOS INDÍGENAS  
DEPENDENCIA: DIRECCIÓN DE ASUNTOS INDÍGENAS**

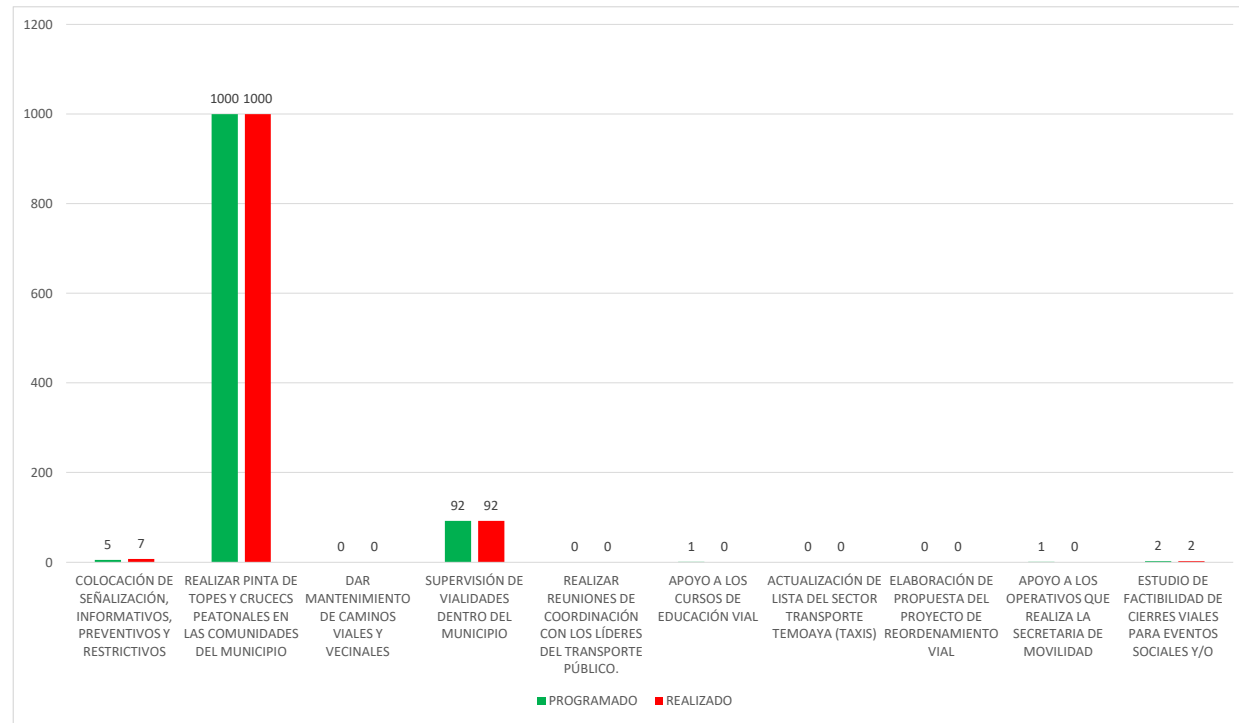
CODIGO DE ACCION	DESCRIPCION DE ACCIONES	UNIDAD DE MEDIDA	PROGRAMADA ANUAL	META PROGRAMADA AL TRIMESTRE	META ALCANZADA AL TRIMESTRE	% DE CUMPLIMIENTO RESPECTO A LO PROGRAMADO AL TRIMESTRE	META ACUMULADA PROGRAMADA	META ACUMULADO ALCANZADA	% DE CUMPLIMIENTO RESPECTO A LO PROGRAMADO ANUAL
1	Conmemoracion del Dian Internacional de la Lengua Materna	Festival	1	0	0	100%	1	1	100%
2	Promover el Conocimiento de la Cosmovision del V Sol (Fogon)	Festival	1	0	0	100%	1	1	100%
3	Exposiciones de Herbolaria, indumentaria, Gastronomica y Artesanal	Exposicion	5	0	0	100%	5	5	100%
4	Exposicion de Carteles de la Cosmovision del V Sol (Fogon)	Exposicion	1	0	0	100%	1	1	100%
5	Promover y Difundir en la Radio capsulas con temas Culturales	Capsulas	240	60	60	100%	240	240	100%
6	Diseñar y Operar Proyectos Culturales y Productivos	Proyecto	4	4	4	100%	4	4	100%
7	Taller Textil	Taller	5	5	5	100%	5	5	100%
8	Cursos de Manualidades (Agujas, Gancho, Deshilado y Punto de Cruz)	Cursos	15	7	7	100%	15	15	100%
9	Cursos de Lengua Otomi	Cursos	12	12	12	100%	12	12	100%
10	Taller de Telar de Cintura	Taller	13	7	7	100%	13	13	100%
11	Colocacion y Concurso de Ofrendas del Dia de Muertos	Concurso	1	1	1	100%	1	1	100%
12	Publicacion y Exposicion de Memoria Historia V Sol (Fogon)	Publicación	1	0	0	100%	1	1	100%
13	Presentacion de Libros en Lengua Indigena	Presentación	4	1	1	100%	4	4	100%
14	Publicacion de Literatura Popular	Publicación	1	1	1	100%	1	1	100%
15	Conmemoracion del Dia Panamericano del Indio	Festival	1	0	0	100%	1	1	100%
16	Encuentro Nacional Indigena	Reunion	1	0	0	100%	1	1	100%
17	Dia Internacional de los Pueblos Indigenas	Festival	1	0	0	100%	1	1	100%
18	Investigacion de la Gastronomía de los Otomies	Investigación	1	0	0	100%	1	1	100%
19	Ceremonias Tradicionales (Agua y la Milpa)	Ceremonia	2	0	0	100%	2	2	100%
20	Conferencias Culturales	Conferencias	5	1	1	100%	5	5	100%



PORCENTAJE DE CUMPLIMIENTO DE LINEAS DE ACCIÓN	% DE CUMPLIMIENTO DEL PBRM
MAYOR AL 90%	20
ENTRE 50% Y 89%	0
MENOR AL 49%	0
<b>TOTAL</b>	<b>100%</b>

**PROGRAMA PRESUPUESTARIO: MODERNIZACIÓN DE LA MOVILIDAD Y EL TRANSPORTE TERRESTRE**  
**DEPENDENCIA: DIRECCIÓN DE TRANSPORTE Y VIALIDAD**

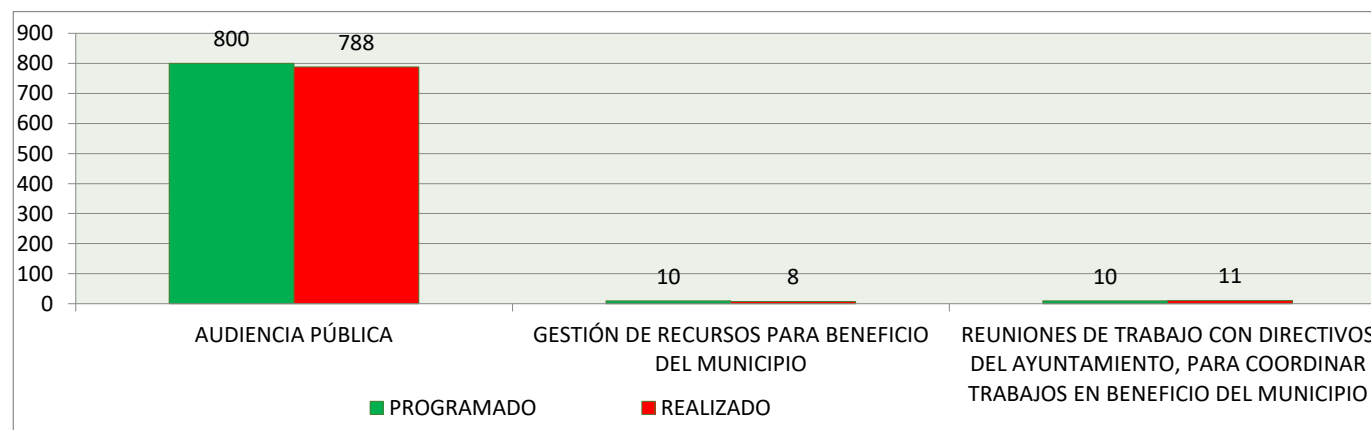
CODIGO DE ACCION	DESCRIPCION DE ACCIONES	UNIDAD DE MEDIDA	PROGRAMADA ANUAL	META PROGRAMADA AL TRIMESTRE	META ALCANZADA AL TRIMESTRE	% DE CUMPLIMIENTO RESPECTO A LO PROGRAMADO AL TRIMESTRE	META ACUMULADA PROGRAMADA	META ACUMULADO ALCANZADA	% DE CUMPLIMIENTO RESPECTO A LO PROGRAMADO ANUAL
1	COLOCACIÓN DE SEÑALIZACIÓN, INFORMATIVOS, PREVENTIVOS Y RESTRICTIVOS	Señalamientos	20	5	7	140%	20	20	100%
2	REALIZAR PINTA DE TOPES Y CRUCECS PEATONALES EN LAS COMUNIDADES DEL MUNICIPIO	Metros lineales	2000	1000	1000	100%	2000	2000,08	100%
3	DAR MANTENIMIENTO DE CAMINOS VIALES Y VECINALES	Kilometros	19,60	0	0	100%	19,6	19,6	100%
4	SUPERVISIÓN DE VIALIDADES DENTRO DEL MUNICIPIO	Supervision	535	92	92	100%	535	535	100%
5	REALIZAR REUNIONES DE COORDINACIÓN CON LOS LÍDERES DEL TRANSPORTE PÚBLICO.	Reunión	8	0	0	100%	8	8	100%
6	APOYO A LOS CURSOS DE EDUCACIÓN VIAL	Apoyo	20	1	0	0%	20	13	65%
7	ACTUALIZACIÓN DE LISTA DEL SECTOR TRANSPORTE TEMOAYA (TAXIS)	Actualización	1	0	0	100%	1	1	100%
8	ELABORACIÓN DE PROPUESTA DEL PROYECTO DE REORDENAMIENTO VIAL	Elaboración	1	0	0	100%	1	1	100%
9	APOYO A LOS OPERATIVOS QUE REALIZA LA SECRETARIA DE MOVILIDAD	Apoyo	2	1	0	0%	2	0	0%
10	ESTUDIO DE FACTIBILIDAD DE CIERRES VIALES PARA EVENTOS SOCIALES Y/O	Estudio	17	2	2	100%	17	17	100%



PORCENTAJE DE CUMPLIMIENTO DE LINEAS DE ACCIÓN	% DE CUMPLIMIENTO DEL PBRM
MAYOR AL 90%	8
ENTRE 50% Y 89%	0
MENOR AL 49%	2
<b>90%</b>	

**PROGRAMA PRESUPUESTARIO: CONDUCCIÓN DE LAS POLÍTICAS GENERALES DE GOBIERNO  
DEPENDENCIA: PRESIDENCIA**

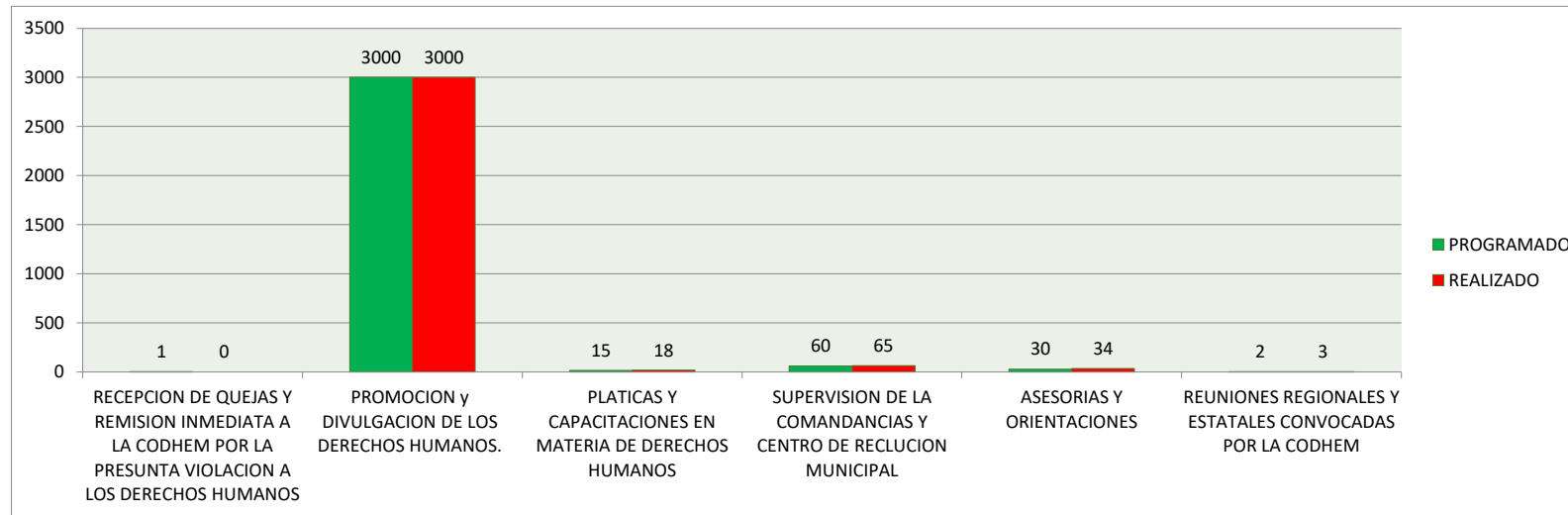
CODIGO DE ACCION	DESCRIPCION DE ACCIONES	UNIDAD DE MEDIDA	PROGRAMADA ANUAL	META PROGRAMADA AL TRIMESTRE	META ALCANZADA AL TRIMESTRE	% DE CUMPLIMIENTO RESPECTO A LO PROGRAMADO AL TRIMESTRE	META ACUMULADA PROGRAMADA	META ACUMULADO ALCANZADA	% DE CUMPLIMIENTO RESPECTO A LO PROGRAMADO ANUAL
1	AUDIENCIA PÚBLICA	Audiencia	3500	800	788	99%	3500	3189	91%
2	GESTIÓN DE RECURSOS PARA BENEFICIO DEL MUNICIPIO	Gestión	70	10	8	80%	70	85	121%
3	REUNIONES DE TRABAJO CON DIRECTIVOS DEL AYUNTAMIENTO, PARA COORDINAR TRABAJOS EN BENEFICIO DEL MUNICIPIO	Reunión	52	10	11	110%	52	62	119%



PORCENTAJE DE CUMPLIMIENTO DE LINEAS DE ACCIÓN	% DE CUMPLIMIENTO DEL PBRM
MAYOR AL 90%	2
ENTRE 50% Y 89%	1
MENOR AL 49%	0
	96%

**PROGRAMA PRESUPUESTARIO: DERECHOS HUMANOS  
DEPENDENCIA: DEFENSORIA DE LOS DERECHOS HUMANOS**

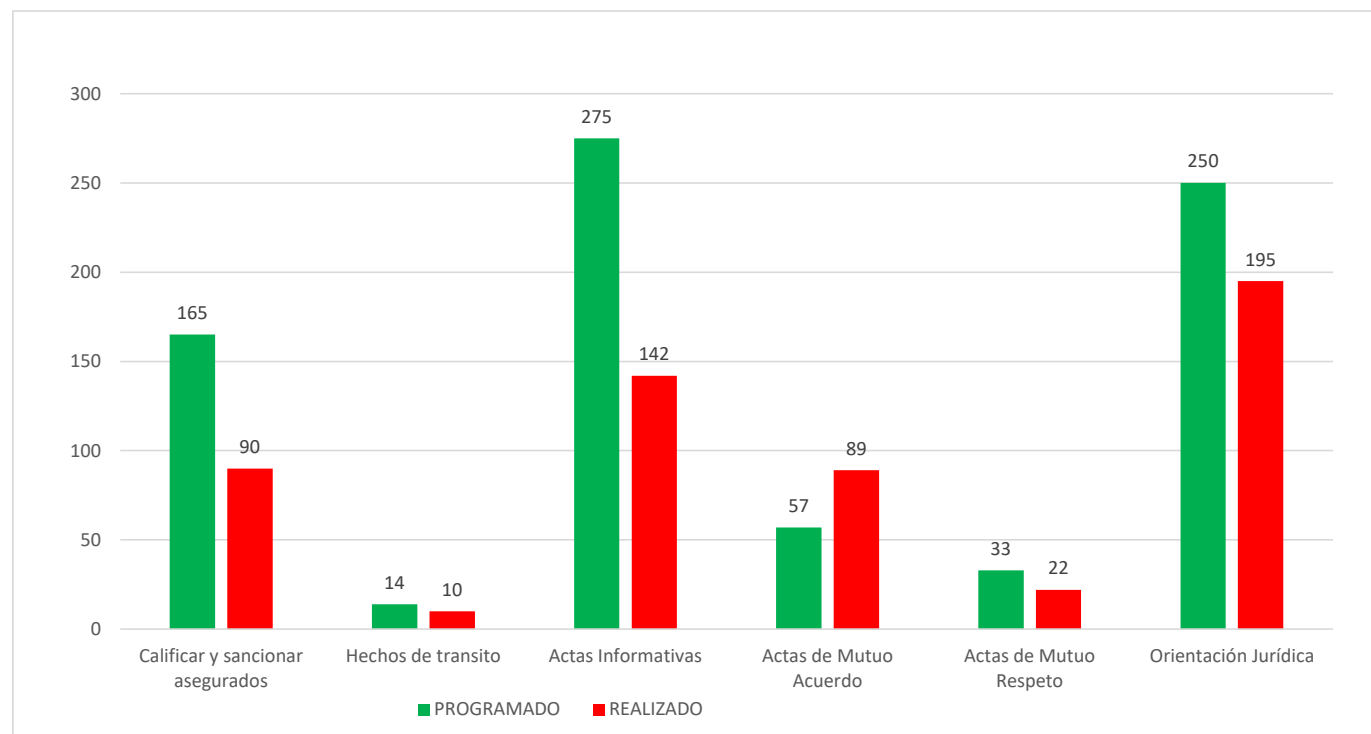
CODIGO DE ACCION	DESCRIPCION DE ACCIONES	UNIDAD DE MEDIDA	PROGRAMADA ANUAL	META PROGRAMADA AL TRIMESTRE	META ALCANZADA AL TRIMESTRE	% DE CUMPLIMIENTO RESPECTO A LO PROGRAMADO AL TRIMESTRE	META ACUMULADA PROGRAMADA	META ACUMULADO ALCANZADA	% DE CUMPLIMIENTO RESPECTO A LO PROGRAMADO ANUAL
1	RECEPCION DE QUEJAS Y REMISION INMEDIATA A LA CODHEM POR LA PRESUNTA VIOLACION A LOS DERECHOS HUMANOS	Quejas	3	1	0	0%	3	1	33%
2	PROMOCION y DIVULGACION DE LOS DERECHOS HUMANOS.	Prmoción	12000	3000	3000	100%	12000	11808	98%
3	PLATICAS Y CAPACITACIONES EN MATERIA DE DERECHOS HUMANOS	Platicas	63	15	18	120%	63	65	
4	SUPERVISION DE LA COMANDANCIAS Y CENTRO DE RECLUSION MUNICIPAL	Supervision	240	60	65	108%	240	253	105%
5	ASESORIAS Y ORIENTACIONES	Asesorias	120	30	34	113%	120	144	120%
6	REUNIONES REGIONALES Y ESTATALES CONVOCADAS POR LA CODHEM	Reunión	8	2	3	150%	8	11	138%



PORCENTAJE DE CUMPLIMIENTO DE LINEAS DE ACCIÓN	% DE CUMPLIMIENTO DEL PBRM
MAYOR AL 90%	5
ENTRE 50% Y 89%	0
MENOR AL 49%	1
<b>99%</b>	

**PROGRAMA PRESUPUESTARIO: MEDIACIÓN Y CONCILIACIÓN MUNICIPAL  
DEPENDENCIA: OFICIALÍA CALIFICADORA Y MEDIADORA-CONCILIADORA**

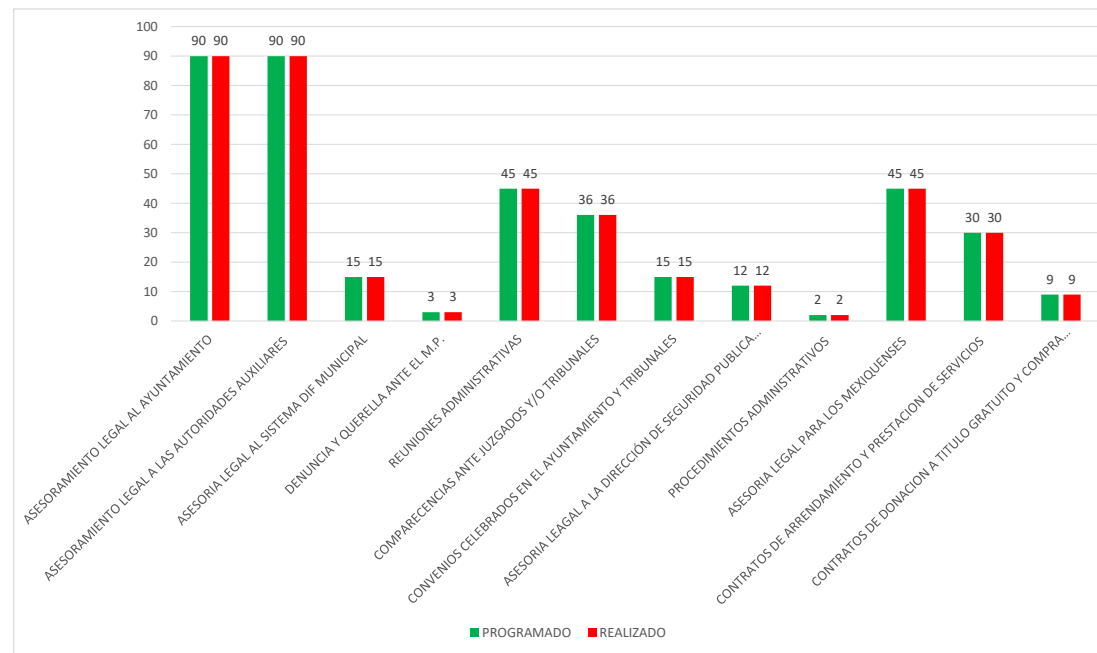
CODIGO DE ACCION	DESCRIPCION DE ACCIONES	UNIDAD DE MEDIDA	PROGRAMADA ANUAL	META PROGRAMADA AL TRIMESTRE	META ALCANZADA AL TRIMESTRE	% DE CUMPLIMIENTO RESPECTO A LO PROGRAMADO AL TRIMESTRE	META ACUMULADA PROGRAMADA	META ACUMULADA ALCANZADA	% DE CUMPLIMIENTO RESPECTO A LO PROGRAMADO ANUAL
1	Calificar y sancionar asegurados	Infracción	660	165	90	55%	660	399	60%
2	Hechos de transito	Expediente	57	14	10	71%	57	49	86%
3	Actas Informativas	Acta	1100	275	142	52%	1100	642	58%
4	Actas de Mutuo Acuerdo	Acta	228	57	89	156%	228	310	136%
5	Actas de Mutuo Respeto	Acta	132	33	22	67%	132	102	77%
6	Orientación Jurídica	Orientación	1000	250	195	78%	1000	798	80%



PORCENTAJE DE CUMPLIMIENTO DE LINEAS DE ACCIÓN		% DE CUMPLIMIENTO DEL PBRM
MAYOR AL 90%	1	
ENTRE 50% Y 89%	5	
MENOR AL 49%	0	

**PROGRAMA PRESUPUESTARIO: ASISTENCIA JURÍDICA AL EJECUTIVO  
DEPENDENCIA: DIRECCIÓN JURÍDICA**

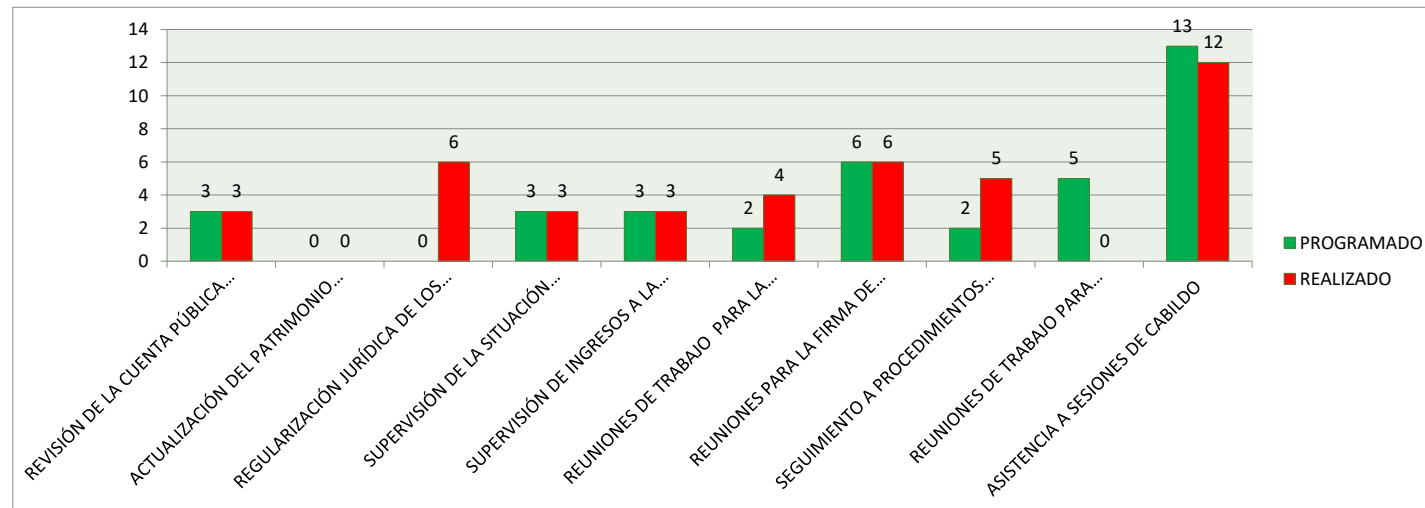
CODIGO DE ACCION	DESCRIPCION DE ACCIONES	UNIDAD DE MEDIDA	PROGRAMADA ANUAL	META PROGRAMADA AL TRIMESTRE	META ALCANZADA AL TRIMESTRE	% DE CUMPLIMIENTO RESPECTO A LO PROGRAMADO AL TRIMESTRE	META ACUMULADA PROGRAMADA	META ACUMULADO ALCANZADA	% DE CUMPLIMIENTO RESPECTO A LO PROGRAMADO ANUAL
1	ASESORAMIENTO LEGAL AL AYUNTAMIENTO	Asesoría	360	90	90	100%	360	360	100%
2	ASESORAMIENTO LEGAL A LAS AUTORIDADES AUXILIARES	Asesoría	360	90	90	100%	360	360	100%
3	ASESORIA LEGAL AL SISTEMA DIF MUNICIPAL	Asesoría	60	15	15	100%	60	60	100%
4	DENUNCIA Y QUERRELA ANTE EL M.P.	Denuncia	12	3	3	100%	12	12	100%
5	REUNIONES ADMINISTRATIVAS	Reuniones	180	45	45	100%	180	180	100%
6	COMPARENCIAS ANTE JUZGADOS Y/O TRIBUNALES	Comparecencias	144	36	36	100%	144	144	100%
7	CONVENIOS CELEBRADOS EN EL AYUNTAMIENTO Y TRIBUNALES	Convenios	60	15	15	100%	60	60	100%
8	ASESORIA LEAGAL A LA DIRECCIÓN DE SEGURIDAD PUBLICA MUNICIPAL	Asesorías	48	12	12	100%	48	48	100%
9	PROCEDIMIENTOS ADMINISTRATIVOS	Procedimiento	6	2	2	100%	6	6	100%
10	ASESORIA LEGAL PARA LOS MEXIQUENSES	Asesoría	180	45	45	100%	180	180	100%
11	CONTRATOS DE ARRENDAMIENTO Y PRESTACION DE SERVICIOS	Contratos	120	30	30	100%	120	120	100%
12	CONTRATOS DE DONACION A TITULO GRATUITO Y COMPRA VENTA	Contratos	36	9	9	100%	36	36	100%



PORCENTAJE DE CUMPLIMIENTO DE LINEAS DE ACCIÓN		% DE CUMPLIMIENTO DEL PBRM
MAYOR AL 90%	12	
ENTRE 50% Y 89%	0	
MENOR AL 49%	0	

**PROGRAMA PRESUPUESTARIO: CONDUCCIÓN DE LAS POLÍTICAS GENERALES DE GOBIERNO**  
**DEPENDENCIA: SINDICATURA**

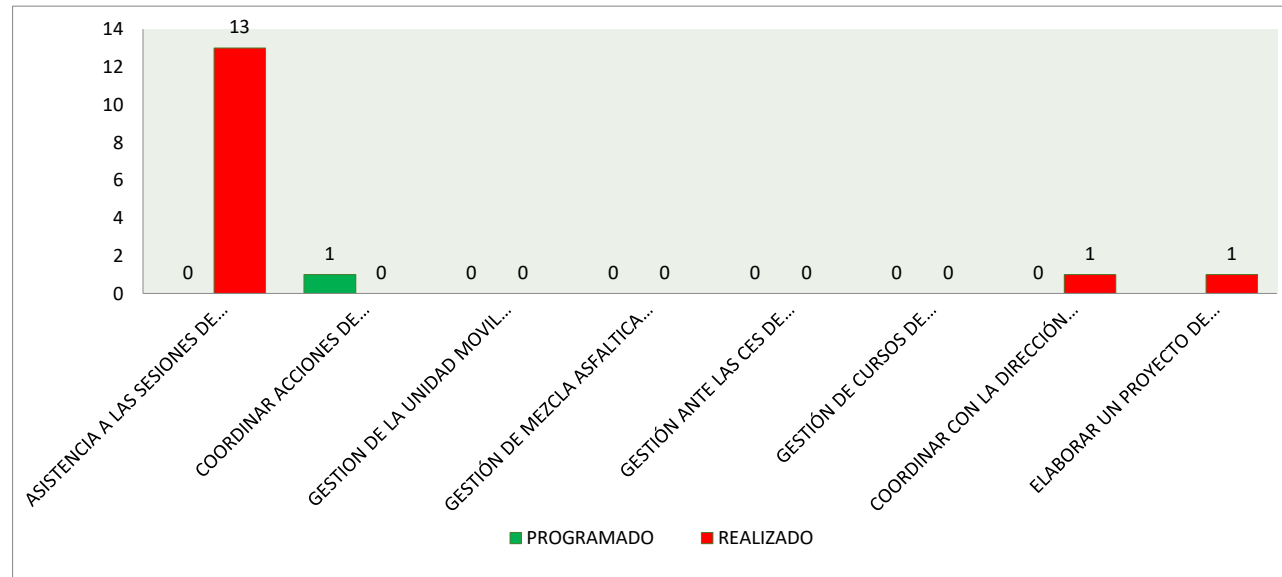
CODIGO DE ACCION	DESCRIPCION DE ACCIONES	UNIDAD DE MEDIDA	PROGRAMADA ANUAL	META PROGRAMADA AL TRIMESTRE	META ALCANZADA AL TRIMESTRE	% DE CUMPLIMIENTO RESPECTO A LO PROGRAMADO AL TRIMESTRE	META ACUMULADA PROGRAMADA	META ACUMULADA ALCANZADA	% DE CUMPLIMIENTO RESPECTO A LO PROGRAMADO ANUAL
1	REVISIÓN DE LA CUENTA PÚBLICA MUNICIPAL	REVISION	15	3	3	100%	15	15	100%
2	ACTUALIZACIÓN DEL PATRIMONIO MUNICIPAL	ACTUALIZACION	2	0	0	100%	2	2	100%
3	REGULARIZACIÓN JURÍDICA DE LOS BIENES INMUEBLES DEL MUNICIPIO	REGULARIZACION	10	0	6	700%	10	10	100%
4	SUPERVISIÓN DE LA SITUACIÓN PATRIMONIAL Y DECLARACIÓN DE INTERESES DE LOS SERVIDORES	SUPERVISION	12	3	3	100%	12	12	100%
5	SUPERVISIÓN DE INGRESOS A LA HACIENDA PÚBLICA POR CONCEPTO DE PAGO DE SERVICIOS.	SUPERVISION	12	3	3	100%	12	12	100%
6	REUNIONES DE TRABAJO PARA LA FIRMA DEL CONVENIO AMISTOSOS POR DELIMITACIÓN TERRITORIAL DEL MUNICIPIO CON LOS MUNICIPIOS COLINDANTES	REUNION	12	2	4	200%	12	12	100%
7	REUNIONES PARA LA FIRMA DE ACTAS DE DESLINDE POR DELIMITACIÓN DE LAS DELEGACIONES DEL MUNICIPIO	REUNION	24	6	6	100%	24	24	100%
8	SEGUIMIENTO A PROCEDIMIENTOS ADMINISTRATIVOS MUNICIPALES, ASI COMO DILIGENCIAS JUDICIALES A PETICIÓN DE LAS AUTORIDADES ESTATALES O FEDERALES	SEGUIMIENTO	21	2	5	250%	21	24	114%
9	REUNIONES DE TRABAJO PARA BRINDAR ATENCIÓN A CONFLICTOS DE INTERESES COMUNITARIOS	REUNION	20	5	0	0%	20	10	50%
10	ASISTENCIA A SESIONES DE CABILDO	SESIÓN	50	13	12	92%	50	52	104%



PORCENTAJE DE CUMPLIMIENTO DE LINEAS DE ACCIÓN	% DE CUMPLIMIENTO DEL PBRM
MAYOR AL90%	9
ENTRE 50% Y 89%	0
MENOR AL 49%	1
<b>174%</b>	

**PROGRAMA PRESUPUESTARIO: CONDUCCIÓN DE LAS POLÍTICAS GENERALES DE GOBIERNO  
DEPENDENCIA: REGIDURÍA I**

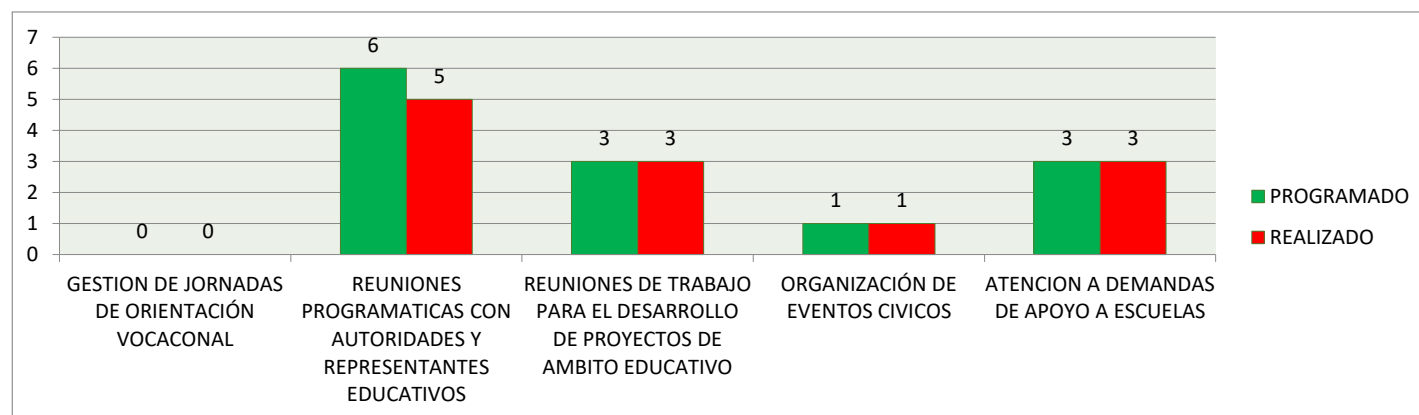
CODIGO DE ACCION	DESCRIPCION DE ACCIONES	UNIDAD DE MEDIDA	PROGRAMADA ANUAL	META PROGRAMADA AL TRIMESTRE	META ALCANZADA AL TRIMESTRE	% DE CUMPLIMIENTO RESPECTO A LO PROGRAMADO AL TRIMESTRE	META ACUMULADA PROGRAMADA	META ACUMULADO ALCANZADA	% DE CUMPLIMIENTO RESPECTO A LO PROGRAMADO ANUAL
1	ASISTENCIA A LAS SESIONES DE CABILDO.	ASISTENCIA	52	13	13	100%	52	50	96%
2	COORDINAR ACCIONES DE COLABORACIÓN EN MATERIA DE TRANSPORTE PÚBLICO	COORDINAR	8	0	0	100%	8	8	100%
3	GESTION DE LA UNIDAD MOVIL PARA LA EXPEDICIÓN DE LICENCIAS	GESTION	3	1	0	0%	3	3	100%
4	GESTIÓN DE MEZCLA ASFALTICA ANTE LA JUNTA DE CAMINOS DEL ESTADO DE MEXICO.	GESTION	3	0	0	100%	3	3	100%
5	GESTIÓN ANTE LAS CES DE PINTURA PARA EL MANTENIMIENTO DE CRUCES PEATONALES Y TOPES.	GESTION	1	0	0	100%	1	1	100%
6	GESTIÓN DE CURSOS DE EDUCACIÓN VIAL ANTE LAS CES	GESTION	1	0	0	100%	1	1	100%
7	COORDINAR CON LA DIRECCIÓN DE ASUNTOS INDIGEN	COORDINAR	11	0	1	200%	11	12	109%
8	ELABORAR UN PROYECTO DE REORDENAMIENTO VIAL	ELABORACIÓN	1	0	1	200%	1	1	100%



PORCENTAJE DE CUMPLIMIENTO DE LINEAS DE ACCIÓN	CUMPLIMIENTO DEL PBRM
MAYOR AL 90%	7
ENTRE 50% Y 89%	0
MENOR AL 49%	1
<b>113%</b>	

**PROGRAMA PRESUPUESTARIO: CONDUCCIÓN DE LAS POLÍTICAS GENERALES DE GOBIERNO  
DEPENDENCIA: REGIDURÍA II**

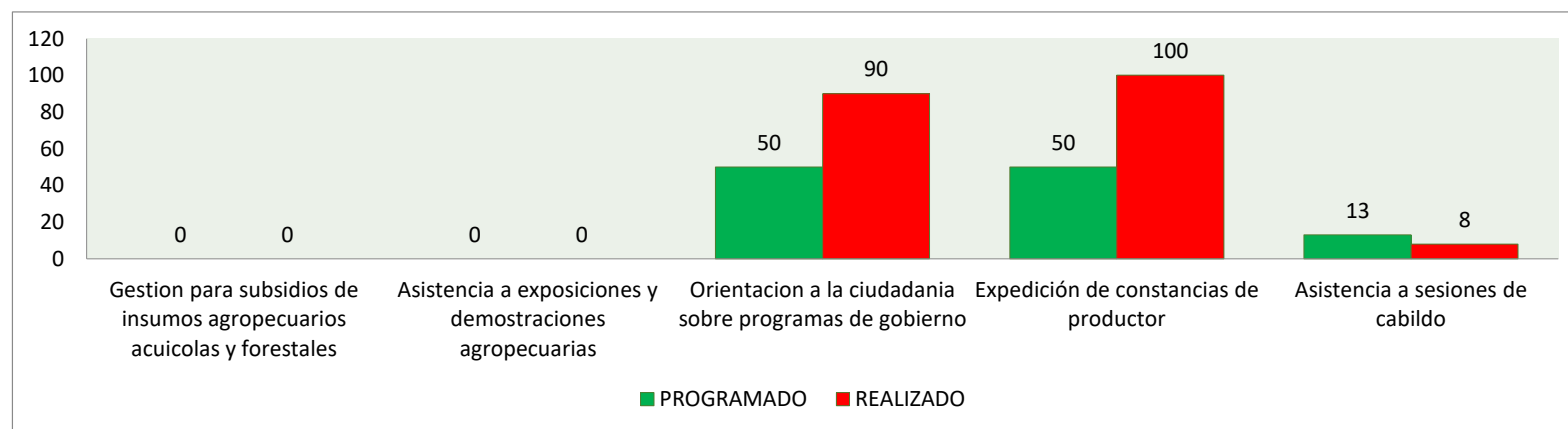
CODIGO DE ACCION	DESCRIPCION DE ACCIONES	UNIDAD DE MEDIDA	PROGRAMADA ANUAL	META PROGRAMADA AL TRIMESTRE	META ALCANZADA AL TRIMESTRE	% DE CUMPLIMIENTO RESPECTO A LO PROGRAMADO AL TRIMESTRE	META ACUMULADA PROGRAMADA	META ACUMULADO ALCANZADA	% DE CUMPLIMIENTO RESPECTO A LO PROGRAMADO ANUAL
1	GESTION DE JORNADAS DE ORIENTACIÓN VOCACIONAL	GESTION	1	0	0	100%	1	1	100%
2	REUNIONES PROGRAMATICAS CON AUTORIDADES Y REPRESENTANTES EDUCATIVOS	REUNION	24	6	5	83%	24	23	96%
3	REUNIONES DE TRABAJO PARA EL DESARROLLO DE PROYECTOS DE AMBITO EDUCATIVO	REUNION	12	3	3	100%	12	12	100%
4	ORGANIZACIÓN DE EVENTOS CIVICOS	GESTION	4	1	1	100%	4	4	100%
5	ATENCION A DEMANDAS DE APOYO A ESCUELAS	ATENCIÓN	12	3	3	100%	12	12	100%



PORCENTAJE DE CUMPLIMIENTO DE LINEAS DE ACCIÓN		% DE CUMPLIMIENTO DEL PBRM
MAYOR AL 90%	4	97%
ENTRE 50% Y 89%	1	
MENOR AL 49%	0	

**PROGRAMA PRESUPUESTARIO: CONDUCCIÓN DE LAS POLÍTICAS GENERALES DE GOBIERNO  
DEPENDENCIA: REGIDURÍA III**

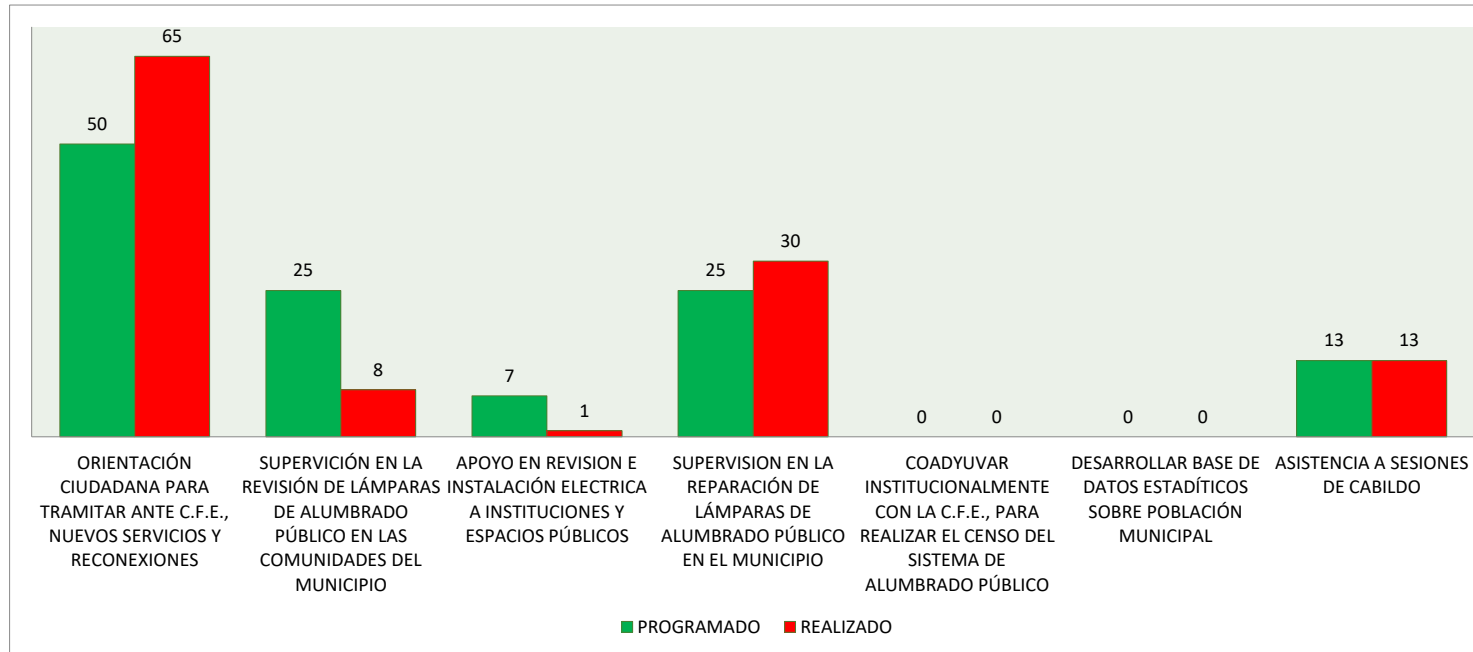
CODIGO DE ACCION	DESCRIPCION DE ACCIONES	UNIDAD DE MEDIDA	PROGRAMADA ANUAL	META PROGRAMADA AL TRIMESTRE	META ALCANZADA AL TRIMESTRE	% DE CUMPLIMIENTO RESPECTO A LO PROGRAMADO AL TRIMESTRE	META ACUMULADA PROGRAMADA	META ACUMULADO ALCANZADA	% DE CUMPLIMIENTO RESPECTO A LO PROGRAMADO ANUAL
1	Gestion para subsidios de insumos agropecuarios acuicolas y forestales	GESTION	4	0	0	100%	4	4	100%
2	Asistencia a exposiciones y demostraciones agropecuarias	ASISTENCIA	1	0	0	100%	1	1	100%
3	Orientacion a la ciudadanía sobre programas de gobierno	ORIENTACION	500	50	90	180%	500	630	126%
4	Expedición de constancias de productor	CONSTANCIAS	500	50	100	200%	500	490	98%
5	Asistencia a sesiones de cabildo	SESIÓN	52	13	8	62%	52	32	62%



PORCENTAJE DE CUMPLIMIENTO DE LINEAS DE ACCIÓN	% DE CUMPLIMIENTO DEL PBRM
MAYOR AL 90%	4
ENTRE 50% Y 89%	1
MENOR AL 49%	0
<b>128%</b>	

**PROGRAMA PRESUPUESTARIO: CONDUCCIÓN DE LAS POLÍTICAS GENERALES DE GOBIERNO  
DEPENDENCIA: REGIDURÍA IV**

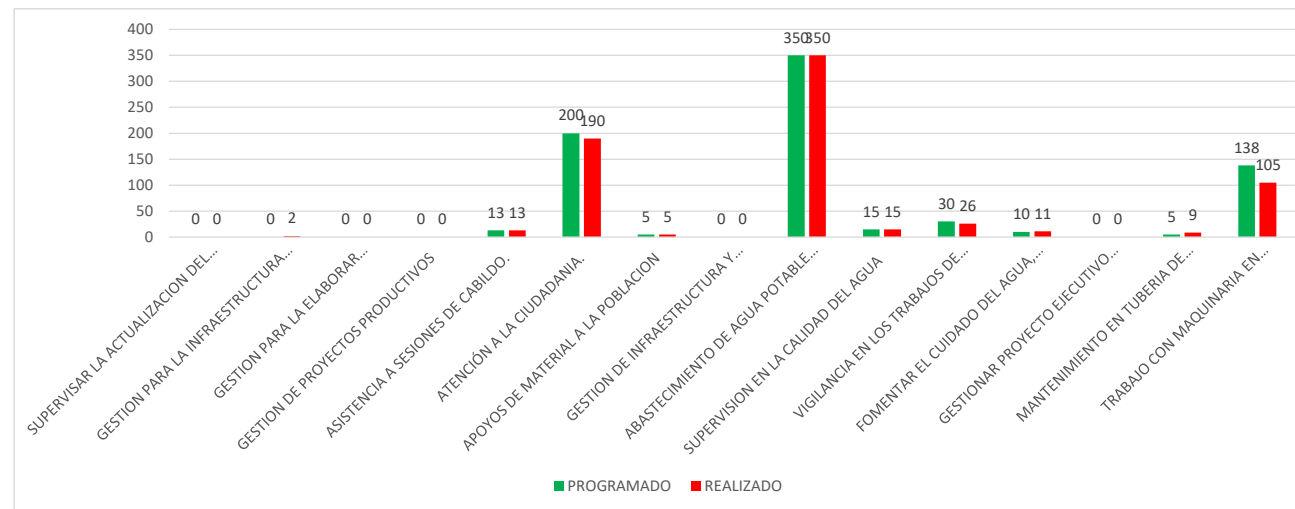
CODIGO DE ACCION	DESCRIPCION DE ACCIONES	UNIDAD DE MEDIDA	PROGRAMADA ANUAL	META PROGRAMADA AL TRIMESTRE	META ALCANZADA AL TRIMESTRE	% DE CUMPLIMIENTO RESPECTO A LO PROGRAMADO AL TRIMESTRE	META ACUMULADA PROGRAMADA	META ACUMULADO ALCANZADA	% DE CUMPLIMIENTO RESPECTO A LO PROGRAMADO ANUAL
1	ORIENTACIÓN CIUDADANA PARA TRAMITAR ANTE C.F.E., NUEVOS SERVICIOS Y RECONEXIONES	ASESORIA	200	50	65	130%	200	203	102%
2	SUPERVISIÓN EN LA REVISIÓN DE LÁMPARAS DE ALUMBRADO PÚBLICO EN LAS COMUNIDADES DEL MUNICIPIO	REVISION	100	25	8	32%	100	110	110%
3	APOYO EN REVISION E INSTALACIÓN ELECTRICA A INSTITUCIONES Y ESPACIOS PÚBLICOS	REVISION E INSTALACIÓN	30	7	1	14%	30	33	110%
4	SUPERVISION EN LA REPARACIÓN DE LÁMPARAS DE ALUMBRADO PÚBLICO EN EL MUNICIPIO	SUPERVISIÓN	100	25	30	120%	100	102	102%
5	COADYUVAR INSTITUCIONALMENTE CON LA C.F.E., PARA REALIZAR EL CENSO DEL SISTEMA DE ALUMBRADO PÚBLICO	RECORRIDO	1	0	0	100%	1	1	100%
6	DESARROLLAR BASE DE DATOS ESTADÍSTICOS SOBRE POBLACIÓN MUNICIPAL	CONCENTRADO	1	0	0	100%	1	1	100%
7	ASISTENCIA A SESIONES DE CABILDO	SESIÓN	52	13	13	100%	52	49	94%



PORCENTAJE DE CUMPLIMIENTO DE LINEAS DE ACCIÓN	% DE CUMPLIMIENTO DEL PBRM
MAYOR AL 90%	5
ENTRE 50% Y 89%	0
MENOR AL 49%	2
<b>TOTAL</b>	<b>85%</b>

**PROGRAMA PRESUPUESTARIO: CONDUCCIÓN DE LAS POLÍTICAS GENERALES DE GOBIERNO  
DEPENDENCIA: REGIDURÍA V**

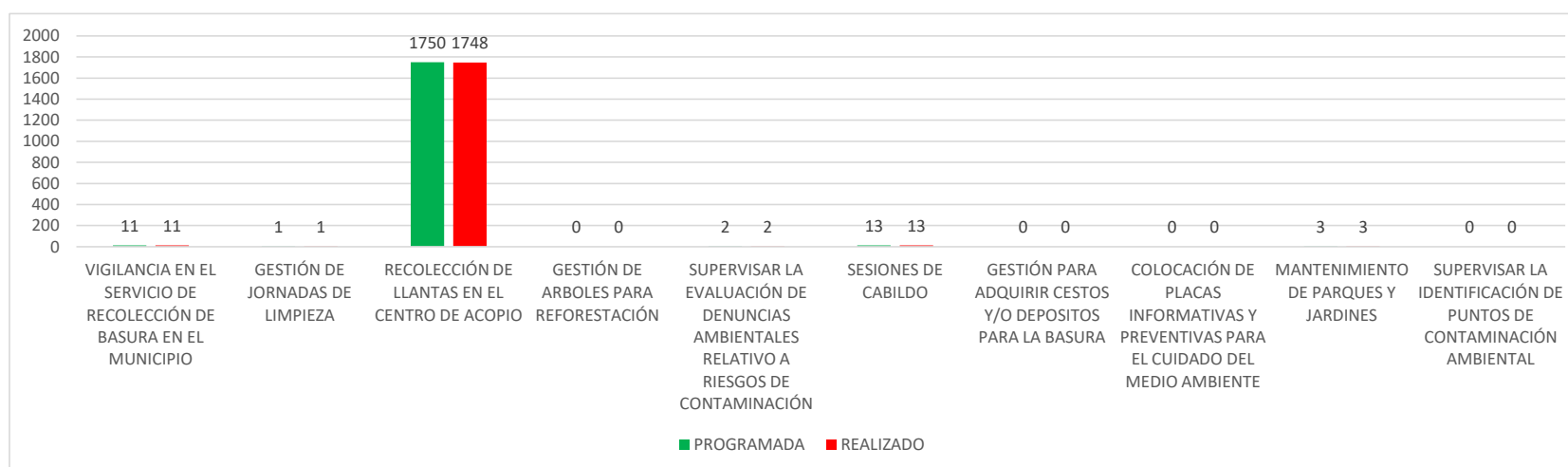
CODIGO DE ACCION	DESCRIPCION DE ACCIONES	UNIDAD DE MEDIDA	PROGRAMADA ANUAL	META PROGRAMADA AL TRIMESTRE	META ALCANZADA AL TRIMESTRE	% DE CUMPLIMIENTO RESPECTO A LO PROGRAMADO AL TRIMESTRE	META ACUMULADA PROGRAMADA	META ACUMULADO ALCANZADA	% DE CUMPLIMIENTO RESPECTO A LO PROGRAMADO ANUAL
1	SUPERVISAR LA ACTUALIZACION DEL PLAN MUNICIPAL DE DESARROLLO URBANO	SUPERVISION	1	0	0	100%	1	1	100%
2	GESTION PARA LA INFRAESTRUCTURA CARRETERA	GESTION	5	0	2	300%	5	8	160%
3	GESTION PARA LA ELABORAR PROYECTOS EJECUTIVOS DE INFRAESTRUCTURA CARRETERA.	GESTION	5	0	0	100%	5	3	60%
4	GESTION DE PROYECTOS PRODUCTIVOS	GESTION	2	0	0	100%	2	0	0%
5	ASISTENCIA A SESIONES DE CABILDO.	SESION	52	13	13	100%	52	49	94%
6	ATENCIÓN A LA CIUDADANIA.	ATENCION	800	200	190	95%	800	891	111%
7	APOYOS DE MATERIAL A LA POBLACION	ACCIÓN	20	5	5	100%	20	7	35%
8	GESTION DE INFRAESTRUCTURA Y EQUIPAMIENTO HIDRÁULICO	GESTION	2	0	0	100%	2	1	50%
9	ABASTECIMIENTO DE AGUA POTABLE MEDIANTE PIPAS	ACCIÓN	1400	350	350	100%	1400	1829	131%
10	SUPERVISION EN LA CALIDAD DEL AGUA	SUPERVISION	60	15	15	100%	60	60	100%
11	VIGILANCIA EN LOS TRABAJOS DE MANTENIMIENTO DE LAS LÍNEAS HIDRÁULICAS.	ACCIÓN	120	30	26	87%	120	114	95%
12	FOMENTAR EL CUIDADO DEL AGUA, MEDIANTE PLATICAS, FOLLETOS, FOROS	DIFUSION	50	10	11	110%	50	48	96%
13	GESTIONAR PROYECTO EJECUTIVO PARA INFRAESTRUCTURA HIDRÁULICA	GESTION	2	0	0	100%	2	0	0%
14	MANTENIMIENTO EN TUBERIA DE DRENAJE Y ALCANTARILLADO	ACCIÓN	41	5	9	180%	41	47	115%
15	TRABAJO CON MAQUINARIA EN DIFERENTES COMUNIDADES	ACCIÓN	550	138	105	76%	550	506	92%



PORCENTAJE DE CUMPLIMIENTO DE LINEAS DE ACCIÓN		% DE CUMPLIMIENTO DEL PBRM
MAYOR AL 90%	13	117%
ENTRE 50% Y 89%	2	
MENOR AL 49%	0	

**PROGRAMA PRESUPUESTARIO: CONDUCCIÓN DE LAS POLÍTICAS GENERALES DE GOBIERNO  
DEPENDENCIA: REGIDURÍA VI**

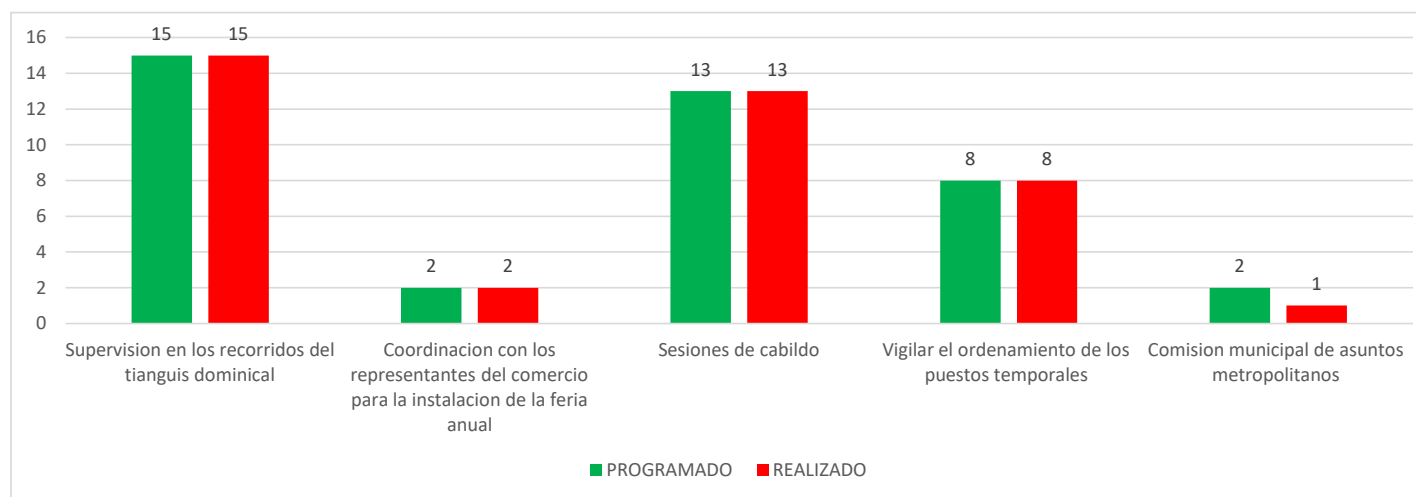
CODIGO DE ACCION	DESCRIPCION DE ACCIONES	UNIDAD DE MEDIDA	PROGRAMADA ANUAL	META PROGRAMADA AL TRIMESTRE	META ALCANZADA AL TRIMESTRE	% DE CUMPLIMIENTO RESPECTO A LO PROGRAMADO AL TRIMESTRE	META ACUMULADA PROGRAMADA	META ACUMULADO ALCANZADA	% DE CUMPLIMIENTO RESPECTO A LO PROGRAMADO ANUAL
1	VIGILANCIA EN EL SERVICIO DE RECOLECCIÓN DE BASURA EN EL MUNICIPIO	SUPERVISION	46	11	11	100%	46	46	100%
2	GESTIÓN DE JORNADAS DE LIMPIEZA	GESTION	2	1	1	100%	2	2	100%
3	RECOLECCIÓN DE LLANTAS EN EL CENTRO DE ACOPIO	LLANTAS	7000	1750	1748	100%	7000	7398	106%
4	GESTIÓN DE ARBOLES PARA REFORESTACIÓN	GESTION	1	0	0	100%	1	1	100%
5	SUPERVISAR LA EVALUACIÓN DE DENUNCIAS AMBIENTALES RELATIVO A RIESGOS DE CONTAMINACIÓN	SUPERVISION	8	2	2	100%	8	8	100%
6	SESIONES DE CABILDO	SESION	52	13	13	100%	52	49	94%
7	GESTIÓN PARA ADQUIRIR CESTOS Y/O DEPOSITOS PARA LA BASURA	GESTION	1	0	0	100%	1	1	100%
8	COLOCACIÓN DE PLACAS INFORMATIVAS Y PREVENTIVAS PARA EL CUIDADO DEL MEDIO AMBIENTE	COLOCACIÓN	3	0	0	100%	3	3	100%
9	MANTENIMIENTO DE PARQUES Y JARDINES	MANTENIMIENTO	12	3	3	100%	12	12	100%
10	SUPERVISAR LA IDENTIFICACIÓN DE PUNTOS DE CONTAMINACIÓN AMBIENTAL	SUPERVISION	5	0	0	100%	5	5	100%



PORCENTAJE DE CUMPLIMIENTO DE LINEAS DE ACCIÓN	% DE CUMPLIMIENTO DEL PBRM
MAYOR AL 90%	10
ENTRE 50% Y 89%	0
MENOR AL 49%	0
<b>100%</b>	

**PROGRAMA PRESUPUESTARIO: CONDUCCIÓN DE LAS POLÍTICAS GENERALES DE GOBIERNO  
DEPENDENCIA: REGIDURÍA VII**

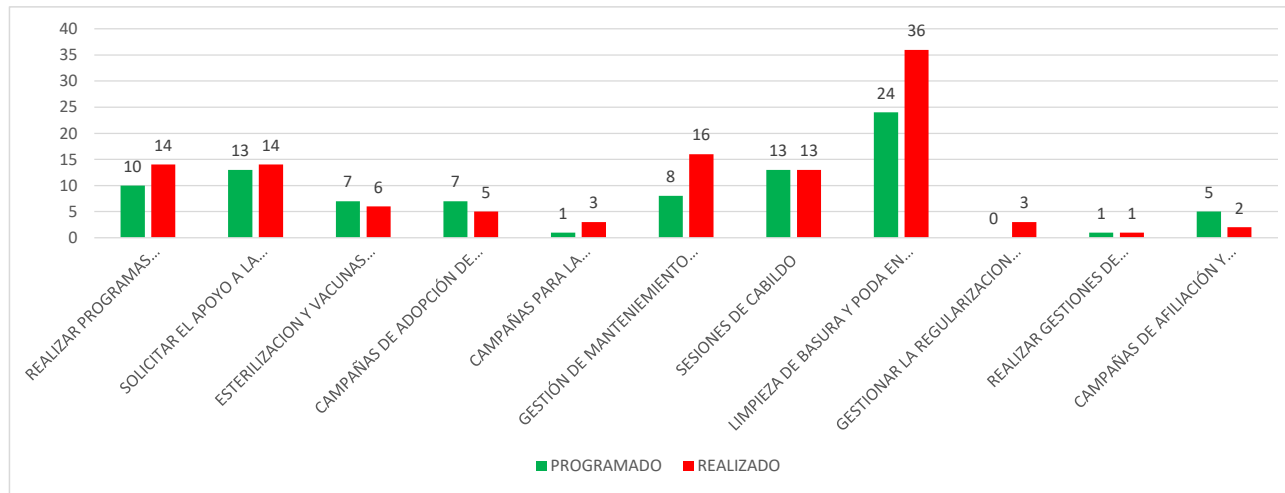
CODIGO DE ACCION	DESCRIPCION DE ACCIONES	UNIDAD DE MEDIDA	PROGRAMADA ANUAL	META PROGRAMADA AL TRIMESTRE	META ALCANZADA AL TRIMESTRE	% DE CUMPLIMIENTO RESPECTO A LO PROGRAMADO AL TRIMESTRE	META ACUMULADA PROGRAMADA	META ACUMULADO ALCANZADA	% DE CUMPLIMIENTO RESPECTO A LO PROGRAMADO ANUAL
1	Supervision en los recorridos del tianguis dominical	Supervision	60	15	15	100%	60	60	100%
2	Coordinacion con los representantes del comercio para la instalacion de la feria anual	Reunion	8	2	2	100%	8	4	50%
3	Sesiones de cabildo	Sesion	52	13	13	100%	52	52	100%
4	Vigilar el ordenamiento de los puestos temporales	Vigilancia	30	8	8	100%	30	30	100%
5	Comision municipal de asuntos metropolitanos	Reunion	8	2	1	50%	8	4	50%



PORCENTAJE DE CUMPLIMIENTO DE LINEAS DE ACCIÓN	% DE CUMPLIMIENTO DEL PBRM
MAYOR A 90%	4
ENTRE 50% Y 89%	1
MENOR AL 49%	0
	90%

**PROGRAMA PRESUPUESTARIO: CONDUCCIÓN DE LAS POLÍTICAS GENERALES DE GOBIERNO  
DEPENDENCIA: REGIDURÍA VIII**

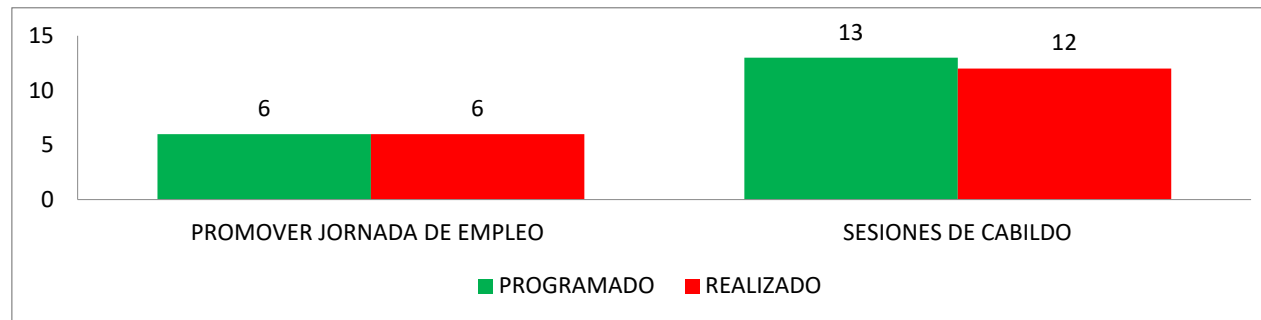
CODIGO DE ACCION	DESCRIPCION DE ACCIONES	UNIDAD DE MEDIDA	PROGRAMADA ANUAL	META PROGRAMADA AL TRIMESTRE	META ALCANZADA AL TRIMESTRE	% DE CUMPLIMIENTO RESPECTO A LO PROGRAMADO AL TRIMESTRE	META ACUMULADA PROGRAMADA	META ACUMULADO ALCANZADA	% DE CUMPLIMIENTO RESPECTO A LO PROGRAMADO ANUAL
1	REALIZAR PROGRAMAS PREVENTIVOS EN MATERIA DE SALUD EN COORDINACION CON DEPENDENCIAS FEDERALES Y ESTATALES	PROGRAMA	45	10	14	140%	45	45	100%
2	SOLICITAR EL APOYO A LA JURISDICCION SANITARIA PARA REALIZAR VERIFICACION	GESTION	50	13	14	108%	50	50	100%
3	ESTERILIZACION Y VACUNAS ANTIRRABICAS DE CANINOS Y FELINOS	ESTERILIZACION	25	7	6	86%	25	25	100%
4	CAMPAÑAS DE ADOPCIÓN DE CANINOS Y FELINOS		25	7	5	71%	25	25	
5	CAMPAÑAS PARA LA PREVENCIÓN Y TRATAMIENTOS DE LAS ADICCIONES	CAMPAÑAS	10	1	3	300%	10	10	100%
6	GESTIÓN DE MANTENIMIENTO A CENTROS DE SALUD		35	8	16	200%	35	35	100%
7	SESIONES DE CABILDO	SESION	52	13	13	100%	52	52	100%
8	LIMPIEZA DE BASURA Y PODA EN LOS PANTEONES DEL MUNICIPIO	GESTION	84	24	36	150%	84	84	100%
9	GESTIONAR LA REGULARIZACION DE PANTEONES ANTE LA SECRETARIA DE SALUD	CAMPAÑAS	3	0	3	400%	3	4	133%
10	REALIZAR GESTIONES DE APARATOS Y JORNADAS DE INCLUSION A PERSONAS CON DICAPACIDAD	GESTION	6	1	1	100%	6	6	100%
11	CAMPAÑAS DE AFILIACIÓN Y ACTIALIZACIÓN DEL SEGURO POPULAR	ACCIÓN	20	5	2	40%	20	20	100%



PORCENTAJE DE CUMPLIMIENTO DE LINEAS DE ACCIÓN	% DE CUMPLIMIENTO DEL PBRM
MAYOR AL 90%	8
ENTRE 50% Y 89%	2
MENOR AL 49%	1
	154%

**PROGRAMA PRESUPUESTARIO: CONDUCCIÓN DE LAS POLÍTICAS GENERALES DE GOBIERNO  
DEPENDENCIA: REGIDURÍA IX**

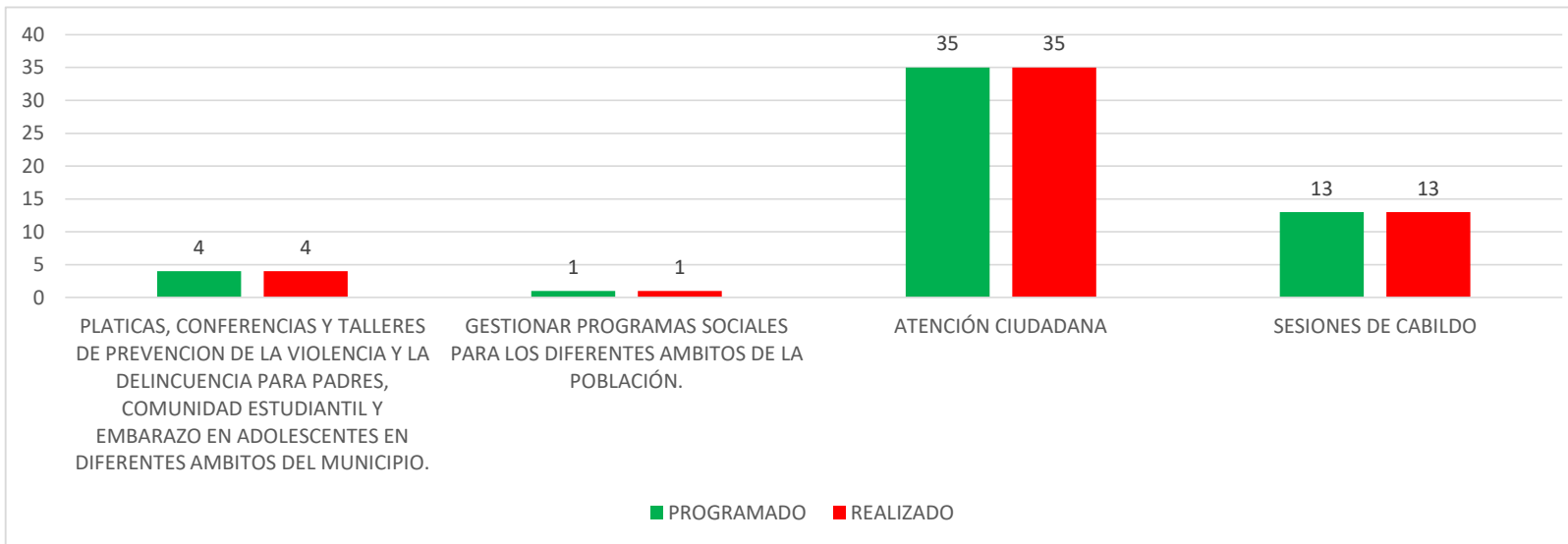
CODIGO DE ACCION	DESCRIPCION DE ACCIONES	UNIDAD DE MEDIDA	PROGRAMADA ANUAL	META PROGRAMADA AL TRIMESTRE	META ALCANZADA AL TRIMESTRE	% DE CUMPLIMIENTO RESPECTO A LO PROGRAMADO AL TRIMESTRE	META ACUMULADA PROGRAMADA	META ACUMULADO ALCANZADA	% DE CUMPLIMIENTO RESPECTO A LO PROGRAMADO ANUAL
1	PROMOVER JORNADA DE EMPLEO	JORNADAS	24	6	6	100%	24	36	150%
3	SESIONES DE CABILDO	SESIÓN	52	13	12	92%	52	48	92%



PORCENTAJE DE CUMPLIMIENTO DE LINEAS DE ACCIÓN	% DE CUMPLIMIENTO
MAYOR AL 90%	2
ENTRE 50% Y 89%	0
MENOR AL 49%	0
<b>96%</b>	

**PROGRAMA PRESUPUESTARIO: CONDUCCIÓN DE LAS POLÍTICAS GENERALES DE GOBIERNO  
DEPENDENCIA: REGIDURÍA X**

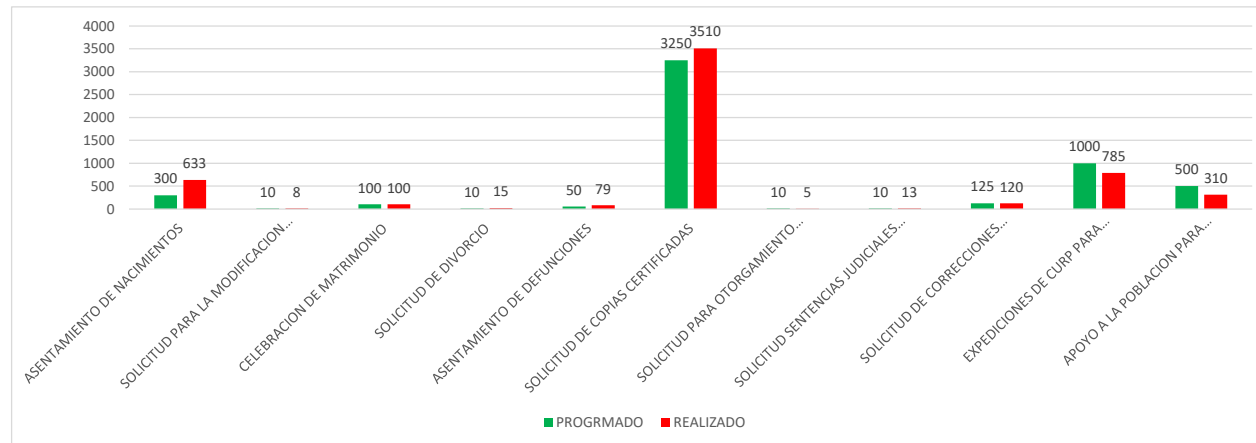
CODIGO DE ACCION	DESCRIPCION DE ACCIONES	UNIDAD DE MEDIDA	PROGRAMADA ANUAL	META PROGRAMADA AL TRIMESTRE	META ALCANZADA AL TRIMESTRE	% DE CUMPLIMIENTO RESPECTO A LO PROGRAMADO AL TRIMESTRE	META ACUMULADA PROGRAMADA	META ACUMULADO ALCANZADA	% DE CUMPLIMIENTO RESPECTO A LO PROGRAMADO ANUAL
1	PLATICAS, CONFERENCIAS Y TALLERES DE PREVENCIÓN DE LA VIOLENCIA Y LA	PLATICAS	18	4	4	100%	18	18	100%
2	GESTIONAR PROGRAMAS SOCIALES PARA LOS DIFERENTES AMBITOS DE LA POBLACIÓN	GESTION	4	1	1	100%	4	4	100%
5	ATENCIÓN CIUDADANA	ATENCIÓN	150	35	35	100%	150	150	100%
6	SESIONES DE CABILDO	SESION	52	13	13	100%	52	52	100%



PORCENTAJE DE CUMPLIMIENTO DE LINEAS DE ACCIÓN	% DE CUMPLIMIENTO DEL PBRM
MAYOR AL 90%	4
ENTRE 50% Y 89%	0
MENOR AL 49%	0
100%	

**PROGRAMA PRESUPUESTARIO: PROTECCIÓN JURÍDICA DE LAS PERSONAS Y SUS BIENES  
DEPENDENCIA: REGISTRO CIVIL**

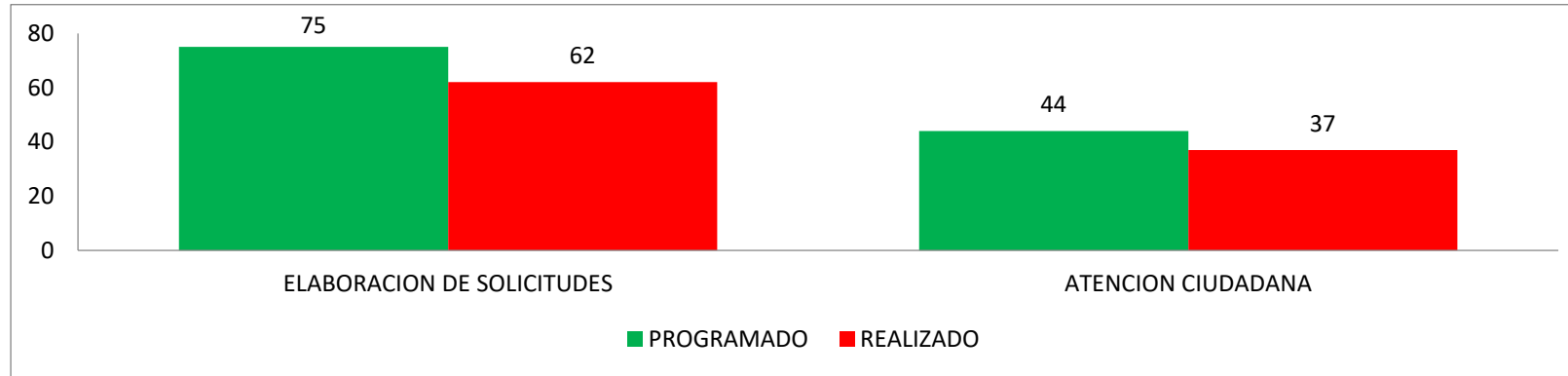
CODIGO DE ACCION	DESCRIPCION DE ACCIONES	UNIDAD DE MEDIDA	PROGRAMADA ANUAL	META PROGRAMADA AL TRIMESTRE	META ALCANZADA AL TRIMESTRE	% DE CUMPLIMIENTO RESPECTO A LO PROGRAMADO AL TRIMESTRE	META ACUMULADA PROGRAMADA	META ACUMULADA ALCANZADA	% DE CUMPLIMIENTO RESPECTO A LO PROGRAMADO ANUAL
1	ASENTAMIENTO DE NACIMIENTOS	ACTAS	1700	300	633	211%	1700	2251	132%
2	SOLICITUD PARA LA MODIFICACION DE ACTA DE RECONOCIMIENTOS DE PATERNIDAD	ACTAS	40	10	8	80%	40	41	103%
3	CELEBRACION DE MATRIMONIO	ACTAS	400	100	100	100%	400	460	115%
4	SOLICITUD DE DIVORCIO	ACTAS	50	10	15	150%	50	63	126%
5	ASENTAMIENTO DE DEFUNCIONES	ACTAS	200	50	79	158%	200	296	148%
6	SOLICITUD DE COPIAS CERTIFICADAS	ACTAS	13000	3250	3510	108%	13000	14552	112%
7	SOLICITUD PARA OTORGAMIENTO DE CONSTANCIA DE INEXISTENCIA DE REGISTRO	CONSTANCIAS	50	10	5	50%	50	35	70%
8	SOLICITUD SENTENCIAS JUDICIALES PARA LA CORRECCION DE NOMBRES Y APELLIDOS	ACTAS	50	10	13	130%	50	34	68%
9	SOLICITUD DE CORRECCIONES ADMINISTRATIVAS PARA CORRECCION DE NOMBRE Y APELLIDOS	ACTAS	500	125	120	96%	500	488	98%
10	EXPEDICIONES DE CURP PARA NUEVOS REGISTROS	CURP	4000	1000	785	79%	4000	2810	70%
11	APOYO A LA POBLACION PARA REPOSICION DE CURP	CURP	2000	500	310	62%	2000	1380	69%



PORCENTAJE DE CUMPLIMIENTO DE LINEAS DE ACCIÓN	% DE CUMPLIMIENTO DEL PBRM
MAYOR AL 90%	7
ENTRE 50% Y 89%	4
MENOR AL 49%	0
<b>TOTAL</b>	<b>111%</b>

**PROGRAMA PRESUPUESTARIO: NUEVAS ORGANIZACIONES DE LA SOCIEDAD  
DEPENDENCIA: COORDINACIÓN DE DELEGADOS**

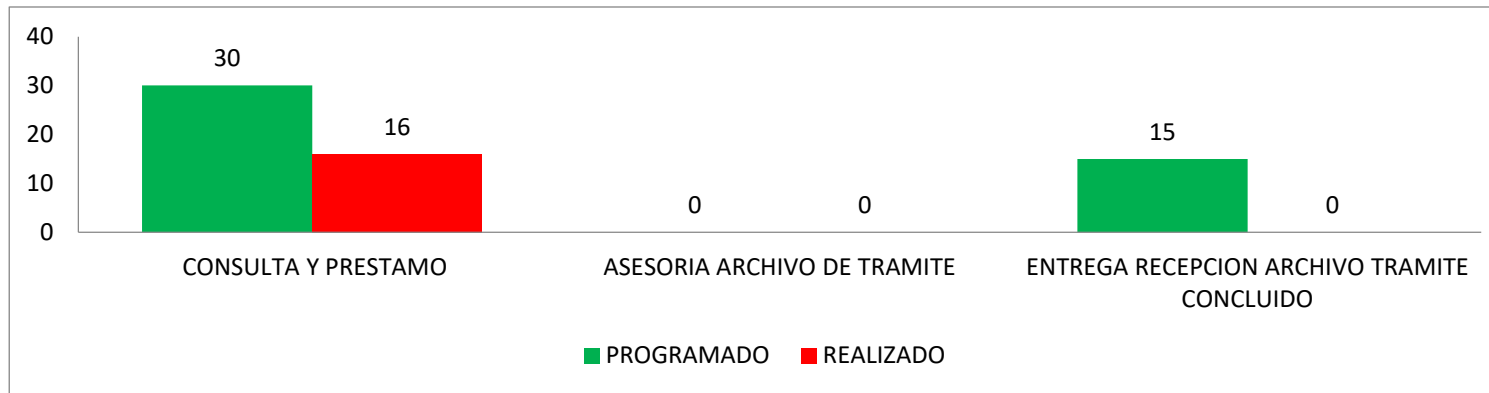
CODIGO DE ACCION	DESCRIPCION DE ACCIONES	UNIDAD DE MEDIDA	PROGRAMADA ANUAL	META PROGRAMADA AL TRIMESTRE	META ALCANZADA AL TRIMESTRE	% DE CUMPLIMIENTO RESPECTO A LO PROGRAMADO AL TRIMESTRE	META ACUMULADA PROGRAMADA	META ACUMULADO ALCANZADA	% DE CUMPLIMIENTO RESPECTO A LO PROGRAMADO ANUAL
1	ELABORACION DE SOLICITUDES	Solicitud	300	75	44	59%	300	288	96%
2	ATENCION CIUDADANA	Atención	250	62	37	60%	250	238	95%



PORCENTAJE DE CUMPLIMIENTO DE LINEAS DE ACCIÓN		% DE CUMPLIMIENTO DEL PBRM
MAYOR A 90%	0	59%
ENTRE 50% Y 89%	2	
MENOR AL 49%	0	

**PROGRAMA PRESUPUESTARIO: CONSOLIDACIÓN DE LA ADMINISTRACIÓN PÚBLICA DE RESULTADOS  
DEPENDENCIA: COORDINACIÓN DE ARCHIVO MUNICIPAL**

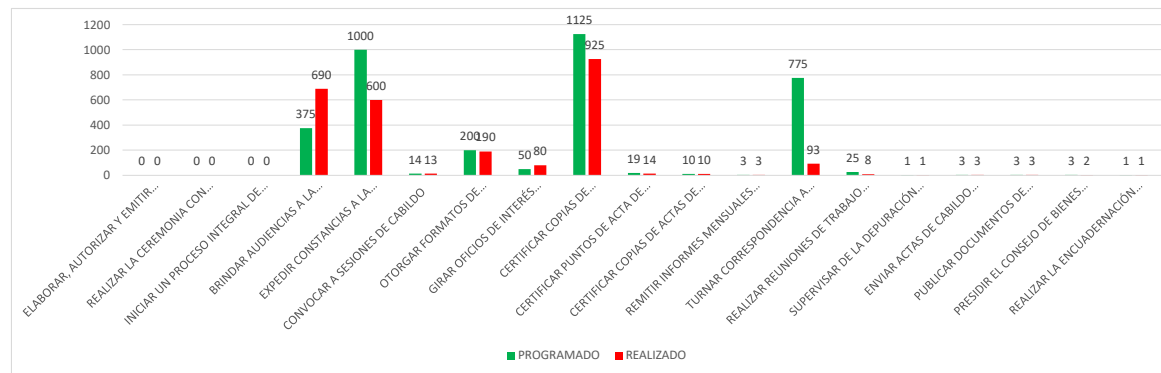
CODIGO DE ACCION	DESCRIPCION DE ACCIONES	UNIDAD DE MEDIDA	PROGRAMADA ANUAL	META PROGRAMADA AL TRIMESTRE	META ALCANZADA AL TRIMESTRE	% DE CUMPLIMIENTO RESPECTO A LO PROGRAMADO AL TRIMESTRE	META ACUMULADA PROGRAMADA	META ACUMULADO ALCANZADA	% DE CUMPLIMIENTO RESPECTO A LO PROGRAMADO ANUAL
1	CONSULTA Y PRESTAMO	INFORMACIÓN	109	30	16	53%	109	62	57%
2	ASESORIA ARCHIVO DE TRAMITE	ASESORIAS	3	0	0	100%	3	2	67%
3	ENTREGA RECEPCION ARCHIVO TRAMITE CONCLUIDO	RECEPCIÓN	55	15	0	0%	55	0	0%



PORCENTAJE DE CUMPLIMIENTO DE LINEAS DE ACCIÓN	% DE CUMPLIMIENTO DEL PBRM
MAYOR AL 90%	1
ENTRE 50% Y 89%	1
MENOR AL 49%	1
51%	

**PROGRAMA PRESUPUESTARIO: CONSOLIDACIÓN DE LA ADMINISTRACIÓN PÚBLICA DE RESULTADOS**  
**DEPENDENCIA: SECRETARÍA DEL AYUNTAMIENTO**

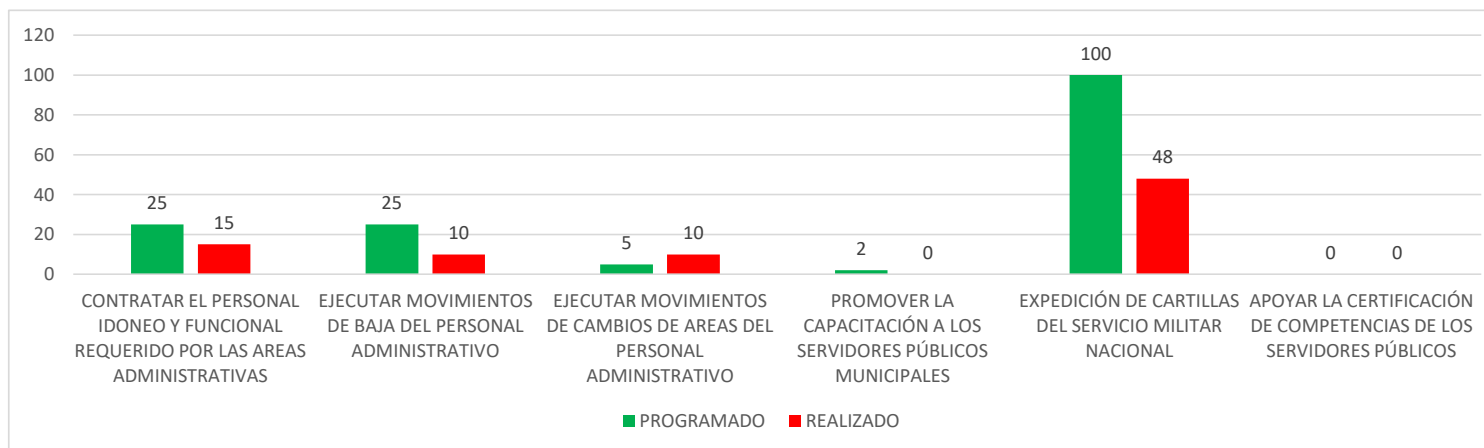
CODIGO DE ACCION	DESCRIPCION DE ACCIONES	UNIDAD DE MEDIDA	PROGRAMADA ANUAL	META PROGRAMADA AL TRIMESTRE	META ALCANZADA AL TRIMESTRE	% DE CUMPLIMIENTO RESPECTO A LO PROGRAMADO AL TRIMESTRE	META ACUMULADA PROGRAMADA	META ACUMULADA ALCANZADA	% DE CUMPLIMIENTO RESPECTO A LO PROGRAMADO ANUAL
1	ELABORAR, AUTORIZAR Y EMITIR REGLAMENTOS DE INTERÉS GENERAL PARA LOS HABITANTES DEL MUNICIPIO. (BANDO MUNICIPAL)	REGLAMENTO	1	0	0	100%	1	1	100%
2	REALIZAR LA CEREMONIA CON MOTIVO DE LA CONMEMORACIÓN DE LA ERECCIÓN DEL MUNICIPIO	CEREMONIA	1	0	0	100%	1	1	100%
3	INICIAR UN PROCESO INTEGRAL DE REVISIÓN DE LOS REQUERIMIENTOS DE REGLAMENTACIÓN MUNICIPAL, EN ESPECIAL EN TEMAS RELACIONADOS CON LA PRESTACIÓN DE SERVICIOS PÚBLICOS	REVISION	1	0	0	100%	1	1	100%
4	BRINDAR AUDIENCIAS A LA CIUDADANÍA	AUDIENCIA	1824	375	690	104%	1824	2038	112%
5	EXPEDIR CONSTANCIAS A LA CIUDADANÍA QUE LO SOLICITE	CONSTANCIA	4000	1000	600	60%	4000	3876	97%
6	CONVOCAR A SESIONES DE CABILDO	CONVOCATORIA	53	14	13	93%	53	51	96%
7	OTORGAR FORMATOS DE CONSTANCIA A DELEGADOS	FORMATOS	1010	200	190	95%	1010	931	92%
8	GIRAR OFICIOS DE INTERÉS MUNICIPAL A DIFERENTES DEPENDENCIAS GUBERNAMENTALES	OFICIOS	339	50	80	100%	339	273	81%
9	CERTIFICAR COPIAS DE DOCUMENTOS EXPEDIDAS POR EL AYUNTAMIENTO	CERTIFICACION	4990	1125	925	82%	4990	4865	97%
10	CERTIFICAR PUNTOS DE ACTA DE CABILDO	CERTIFICACION	70	19	14	74%	70	58	83%
11	CERTIFICAR COPIAS DE ACTAS DE LIBRO DE CABILDO	CERTIFICACION	40	10	10	100%	40	40	100%
12	REMITIR INFORMES MENSUALES DE ACTIVIDADES DE LOS INTEGRANTES DEL CABILDO A LA CONTRALORÍA DEL PODER LEGISLATIVO DEL ESTADO DE MÉXICO	INFORME	12	3	3	100%	12	12	100%
13	TURNAR CORRESPONDENCIA A DIVERSAS ÁREAS DEL AYUNTAMIENTO PARA SU SEGUIMIENTO MEDIANTE OFICIALÍA DE PARTES	TURNO	3100	775	93	12%	3100	2128	69%
14	REALIZAR REUNIONES DE TRABAJO CON AUTORIDADES AUXILIARES MUNICIPALES, ESTATALES, FEDERALES Y ASOCIACIONES CIVILES ETC.	REUNION	100	25	8	32%	100	98	98%
15	SUPERVISAR DE LA DEPURACIÓN DEL ARCHIVO MUNICIPAL GENERAL	SUPERVISIÓN	2	1	1	100%	2	2	100%
16	ENVIAR ACTAS DE CABILDO CERTIFICADAS A LA CONTRALORÍA DEL PODER LEGISLATIVO DEL ESTADO DE MÉXICO	ACTA	12	3	3	100%	12	12	100%
17	PUBLICAR DOCUMENTOS DE CARÁCTER OFICIAL EN GACETA MUNICIPAL	GACETA	14	3	3	100%	14	15	107%
18	PRESIDIR EL CONSEJO DE BIENES MUEBLES E INMUEBLES PROPIEDAD DEL AYUNTAMIENTO	CONSEJO	10	3	2	67%	10	9	90%
19	REALIZAR LA ENCUADERNACIÓN DE LIBROS DE ACTAS DE CABILDO	ENCUADERNACIÓN	1	1	1	100%	1	1	100%



PORCENTAJE DE CUMPLIMIENTO DE LINEAS DE ACCIÓN	% DE CUMPLIMIENTO DEL PBRM
MAYOR A 90%	13
ENTRE 50% Y 89%	4
MENOR AL 49%	2
<b>TOTAL</b>	<b>93%</b>

**PROGRAMA PRESUPUESTARIO: CONSOLIDACIÓN DE LA ADMINISTRACIÓN PÚBLICA DE RESULTADOS  
DEPENDENCIA: DEPARTAMENTO DE PERSONAL**

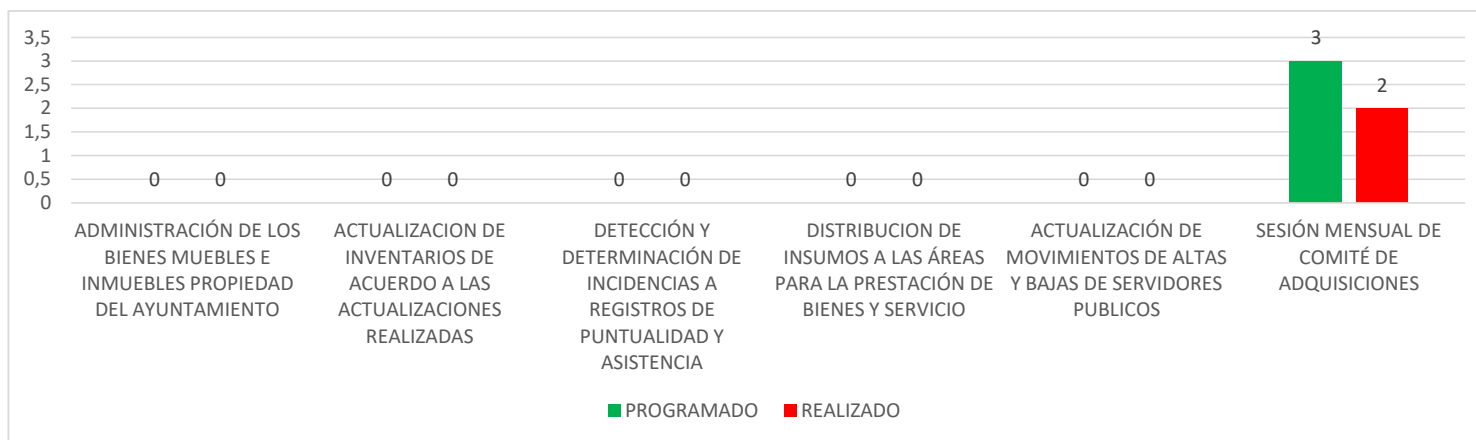
CODIGO DE ACCION	DESCRIPCION DE ACCIONES	UNIDAD DE MEDIDA	PROGRAMADA ANUAL	META PROGRAMADA AL TRIMESTRE	META ALCANZADA AL TRIMESTRE	% DE CUMPLIMIENTO RESPECTO A LO PROGRAMADO AL TRIMESTRE	META ACUMULADA PROGRAMADA	META ACUMULADO ALCANZADA	% DE CUMPLIMIENTO RESPECTO A LO PROGRAMADO ANUAL
1	CONTRATAR EL PERSONAL IDONEO Y FUNCIONAL REQUERIDO POR LAS AREAS ADMINISTRATIVAS	PERSONAL	100	25	15	60%	100	81	81%
2	EJECUTAR MOVIMIENTOS DE BAJA DEL PERSONAL ADMINISTRATIVO	ACCION	100	25	10	40%	100	100	100%
3	EJECUTAR MOVIMIENTOS DE CAMBIOS DE AREAS DEL PERSONAL ADMINISTRATIVO	ACCION	47	5	10	200%	47	47	100%
4	PROMOVER LA CAPACITACIÓN A LOS SERVIDORES PÚBLICOS MUNICIPALES	CAPACITACION	10	2	0	0%	10	3	30%
5	EXPEDICIÓN DE CARTILLAS DEL SERVICIO MILITAR NACIONAL	TRAMITE	400	100	48	48%	400	331	83%
6	APOYAR LA CERTIFICACIÓN DE COMPETENCIAS DE LOS SERVIDORES PÚBLICOS	CERTIFICACION	1	0	0	100%	1	1	100%



PORCENTAJE DE CUMPLIMIENTO DE LINEAS DE ACCIÓN		% DE CUMPLIMIENTO DEL PBRM
MAYOR AL 90%	2	
ENTRE 50% Y 89%	1	
MEJOR AL 49%	3	
		75%

**PROGRAMA PRESUPUESTARIO: CONSOLIDACIÓN DE LA ADMINISTRACIÓN PÚBLICA DE RESULTADOS**  
**DEPENDENCIA: DIRECCIÓN DE ADMINISTRACIÓN**

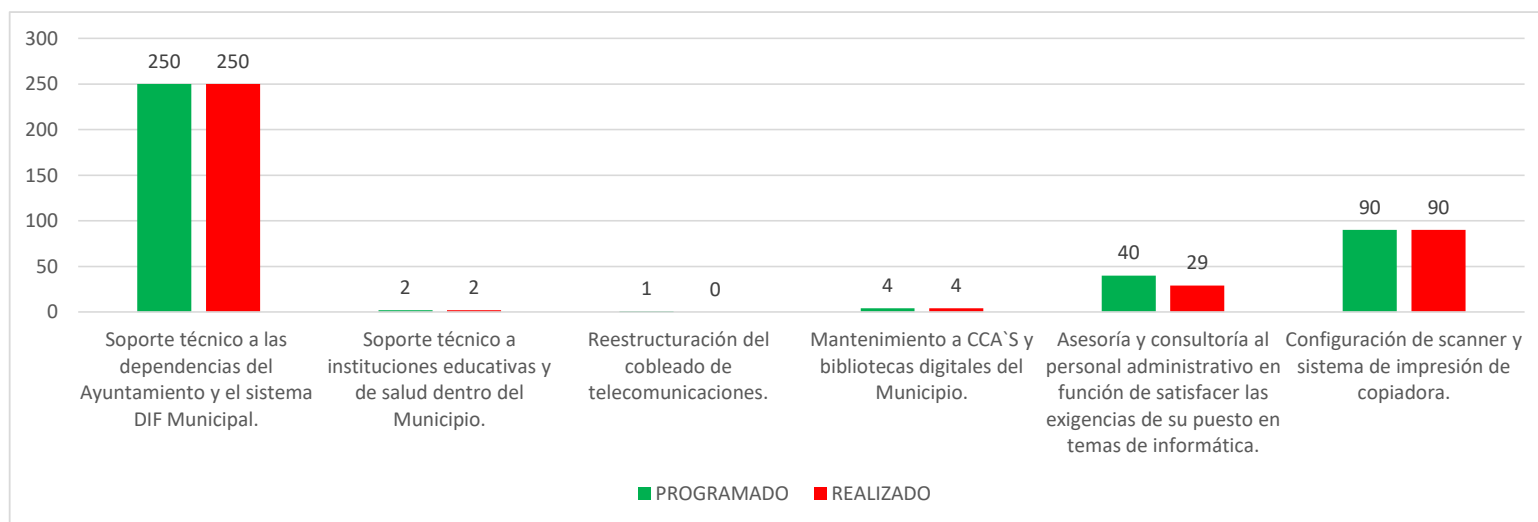
CODIGO DE ACCION	DESCRIPCION DE ACCIONES	UNIDAD DE MEDIDA	PROGRAMADA ANUAL	META PROGRAMADA AL TRIMESTRE	META ALCANZADA AL TRIMESTRE	% DE CUMPLIMIENTO RESPECTO A LO PROGRAMADO AL TRIMESTRE	META ACUMULADA PROGRAMADA	META ACUMULADO ALCANZADA	% DE CUMPLIMIENTO RESPECTO A LO PROGRAMADO ANUAL
1	ADMINISTRACIÓN DE LOS BIENES MUEBLES E INMUEBLES PROPIEDAD DEL AYUNTAMIENTO	ACCION	1	0	0	100%	1	1	100%
2	ACTUALIZACION DE INVENTARIOS DE ACUERDO A LAS ACTUALIZACIONES REALIZADAS	ACCION	2	0	0	100%	2	2	100%
3	DETECCIÓN Y DETERMINACIÓN DE INCIDENCIAS A REGISTROS DE PUNTUALIDAD Y ASISTENCIA	ACCION	1	0	0	100%	1	1	100%
4	DISTRIBUCION DE INSUMOS A LAS ÁREAS PARA LA PRESTACIÓN DE BIENES Y SERVICIO	ACCION	1	0	0	100%	1	1	100%
5	ACTUALIZACIÓN DE MOVIMIENTOS DE ALTAS Y BAJAS DE SERVIDORES PUBLICOS	ACCION	1	0	0	100%	1	1	100%
6	SESIÓN MENSUAL DE COMITÉ DE ADQUISICIONES	ACCION	12	3	2	67%	12	10	83%



PORCENTAJE DE CUMPLIMIENTO DE LINEAS DE ACCIÓN		% DE CUMPLIMIENTO DEL PBRM
MAYOR AL 90%	5	94%
ENTRE 50% Y 89%	1	
MENOR AL 49%	0	

**PROGRAMA PRESUPUESTARIO: GOBIERNO ELECTRÓNICO  
DEPENDENCIA: COORDINACIÓN DE INFORMÁTICA**

CODIGO DE ACCION	DESCRIPCION DE ACCIONES	UNIDAD DE MEDIDA	PROGRAMADA ANUAL	META PROGRAMADA AL TRIMESTRE	META ALCANZADA AL TRIMESTRE	% DE CUMPLIMIENTO RESPECTO A LO PROGRAMADO AL TRIMESTRE	META ACUMULADA PROGRAMADA	META ACUMULADO ALCANZADA	% DE CUMPLIMIENTO RESPECTO A LO PROGRAMADO ANUAL
1	Soporte técnico a las dependencias del Ayuntamiento y el sistema DIF Municipal.	SOPORTE TECNICO	1000	250	250	100%	1000	1000	100%
2	Soporte técnico a instituciones educativas y de salud dentro del Municipio.	SOPORTE TECNICO	8	2	2	100%	8	8	100%
3	Reestructuración del cobleado de telecomunicaciones.	REDES	4	1	0	0%	4	4	100%
4	Mantenimiento a CCA'S y bibliotecas digitales del Municipio.	MANTENIMIENTO	16	4	4	100%	16	16	100%
5	Asesoría y consultoría al personal administrativo en función de satisfacer las exigencias de su puesto en temas de informática.	ASESORIA Y CONSULTOR	160	40	29	73%	160	160	100%
6	Configuración de scanner y sistema de impresión de copiadora.	CONFIGURACIÓN	360	90	90	100%	360	360	100%



PORCENTAJE DE CUMPLIMIENTO DE LINEAS DE ACCIÓN		% DE CUMPLIMIENTO DEL PBRM
MANOR AL 90%	4	79%
ENTRE 50% Y 89%	1	
MENOR AL 49%	1	

**PROGRAMA PRESUPUESTARIO: CONSOLIDACIÓN DE LA ADMINISTRACIÓN PÚBLICA DE RESULTADOS  
DEPENDENCIA: COORDINACIÓN DE EVENTOS ESPECIALES**

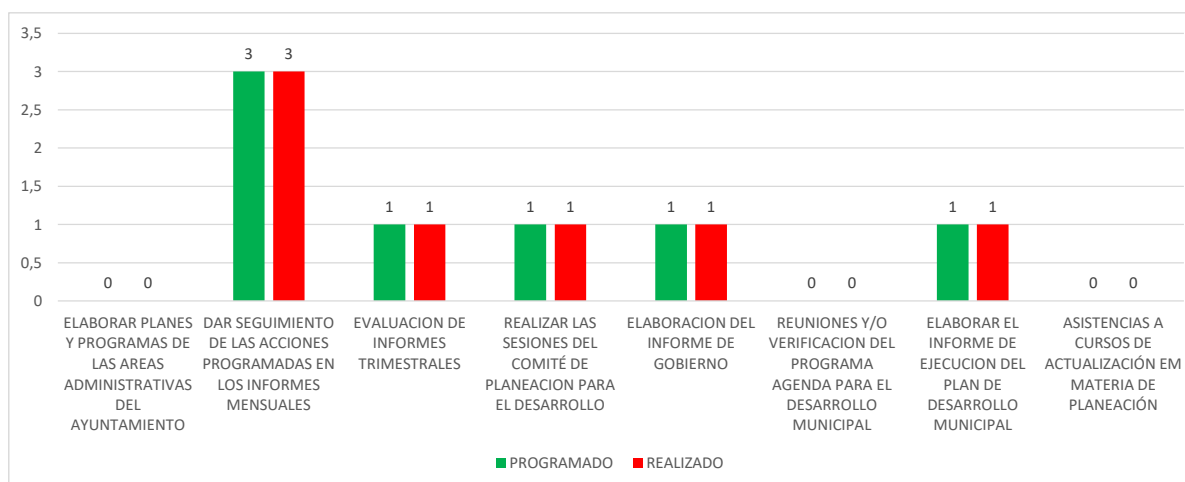
CODIGO DE ACCION	DESCRIPCION DE ACCIONES	UNIDAD DE MEDIDA	PROGRAMADA ANUAL	META PROGRAMADA AL TRIMESTRE	META ALCANZADA AL TRIMESTRE	% DE CUMPLIMIENTO RESPECTO A LO PROGRAMADO AL TRIMESTRE	META ACUMULADA PROGRAMADA	META ACUMULADO ALCANZADA	% DE CUMPLIMIENTO RESPECTO A LO PROGRAMADO ANUAL
1	COBERTURA DE EVENTOS INTERNOS (SONIDO Y MAMPARA)	EVENTOS	160	40	40	100%	160	160	100%
2	COBERTURA DE EVENTOS EXTERNOS (SONIDO Y MAMPARA)	EVENTOS	160	40	40	100%	160	160	100%



PORCENTAJE DE CUMPLIMIENTO DE LINEAS DE ACCIÓN		% DE CUMPLIMIENTO DEL PBRM
MAYOR AL 90%	2	100%
ENTRE 50% Y 89%	0	
MENOR AL 49%	0	

**PROGRAMA PRESUPUESTARIO: PLANEACIÓN Y PRESUPUESTO BASADO EN RESULTADOS**  
**DEPENDENCIA: DIRECCIÓN DE PLANEACIÓN**

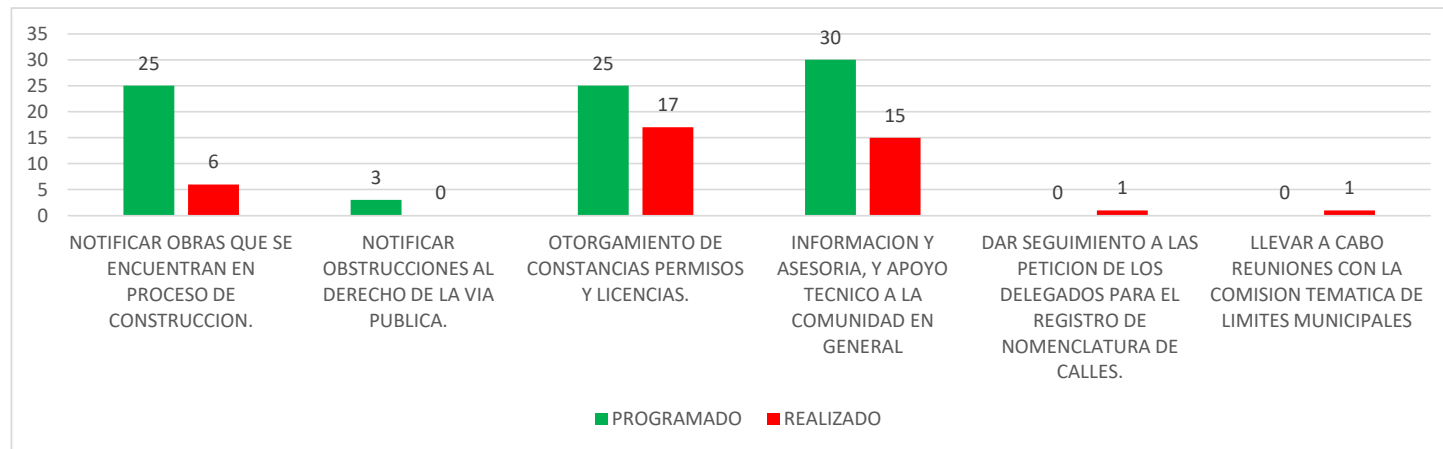
CODIGO DE ACCION	DESCRIPCION DE ACCIONES	UNIDAD DE MEDIDA	PROGRAMADA ANUAL	META PROGRAMADA AL TRIMESTRE	META ALCANZADA AL TRIMESTRE	% DE CUMPLIMIENTO RESPECTO A LO PROGRAMADO AL TRIMESTRE	META ACUMULADA PROGRAMADA	META ACUMULADO ALCANZADA	% DE CUMPLIMIENTO RESPECTO A LO PROGRAMADO ANUAL
1	ELABORAR PLANES Y PROGRAMAS DE LAS AREAS ADMINISTRATIVAS DEL AYUNTAMIENTO	PBRM	56	0	0	100%	56	56	100%
2	DAR SEGUIMIENTO DE LAS ACCIONES PROGRAMADAS EN LOS INFORMES MENSUALES	INFORMES	12	3	3	100%	12	12	100%
3	EVALUACION DE INFORMES TRIMESTRALES	INFORME	4	1	1	100%	4	4	100%
4	REALIZAR LAS SESIONES DEL COMITÉ DE PLANEACION PARA EL DESARROLLO	SESIÓN	2	1	1	100%	2	2	100%
5	ELABORACION DEL INFORME DE GOBIERNO	INFORME	1	1	1	100%	1	1	100%
6	REUNIONES Y/O VERIFICACION DEL PROGRAMA AGENDA PARA EL DESARROLLO MUNICIPAL	REUNIONES	2	0	0	100%	2	2	100%
7	ELABORAR EL INFORME DE EJECUCION DEL PLAN DE DESARROLLO MUNICIPAL	INFORME	1	1	1	100%	1	1	100%
8	ASISTENCIAS A CURSOS DE ACTUALIZACIÓN EM MATERIA DE PLANEACIÓN	CURSOS	3	0	0	100%	3	3	100%



PORCENTAJE DE CUMPLIMIENTO DE LINEAS DE ACCIÓN		% DE CUMPLIMIENTO DEL PBRM
MAYOR AL 90%	8	100%
ENTRE 50% Y 89%	0	
MENOR AL 49%	0	

**PROGRAMA PRESUPUESTARIO: POLÍTICA TERRITORIAL  
DEPENDENCIA: DIRECCIÓN DE DESARROLLO URBANO**

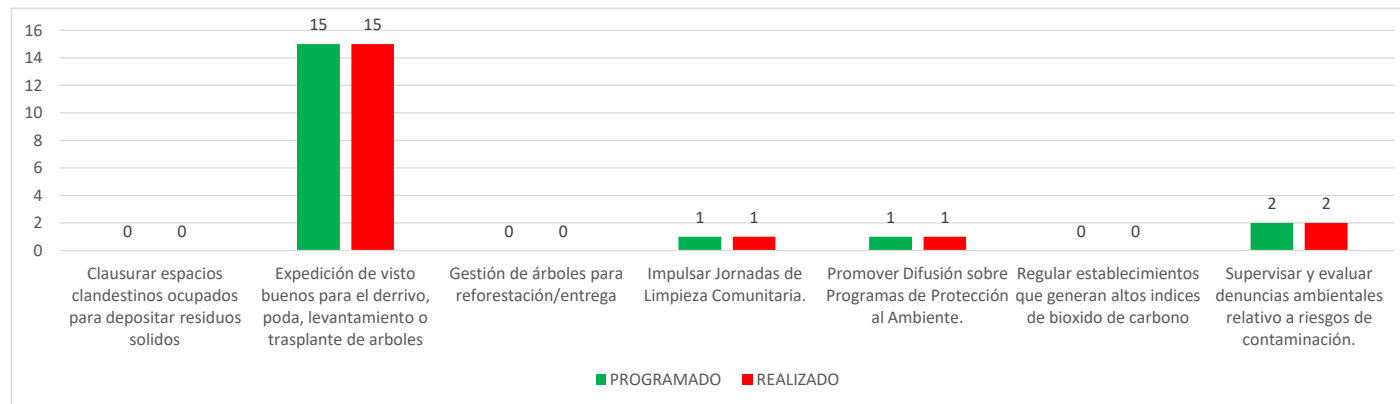
CODIGO DE ACCION	DESCRIPCION DE ACCIONES	UNIDAD DE MEDIDA	PROGRAMADA ANUAL	META PROGRAMADA AL TRIMESTRE	META ALCANZADA AL TRIMESTRE	% DE CUMPLIMIENTO RESPECTO A LO PROGRAMADO AL TRIMESTRE	META ACUMULADA PROGRAMADA	META ACUMULADO ALCANZADA	% DE CUMPLIMIENTO RESPECTO A LO PROGRAMADO ANUAL
1	NOTIFICAR OBRAS QUE SE ENCUENTRAN EN PROCESO DE CONSTRUCCION.	NOTIFICACION	298	25	6	24%	298	279	94%
2	NOTIFICAR OBSTRUCCIONES AL DERECHO DE LA VIA PUBLICA.	NOTIFICACION	12	3	0	0%	12	9	75%
3	OTORGAMIENTO DE CONSTANCIAS PERMISOS Y LICENCIAS.	LICENCIA	475	25	17	68%	475	467	98%
4	INFORMACION Y ASESORIA, Y APOYO TECNICO A LA COMUNIDAD EN GENERAL	APOYO	468	30	15	50%	468	453	97%
5	DAR SEGUIMIENTO A LAS PETICION DE LOS DELEGADOS PARA EL REGISTRO DE NOMENCLATURA DE CALLES.	GESTION	6	0	1	200%	6	7	117%
6	LLEVAR A CABO REUNIONES CON LA COMISION TEMATICA DE LIMITES MUNICIPALES	REUNIÓN	3	0	1	200%	3	4	133%



PORCENTAJE DE CUMPLIMIENTO DE LINEAS DE ACCIÓN		% DE CUMPLIMIENTO DEL PBRM
MAYOR AL 90%	2	90%
ENTRE 50% Y 89%	2	
MENOR AL 49%	2	

**PROGRAMA PRESUPUESTARIO: PROTECCIÓN AL AMBIENTE  
DEPENDENCIA: DIRECCIÓN DE ECOLOGÍA**

CODIGO DE ACCION	DESCRIPCION DE ACCIONES	UNIDAD DE MEDIDA	PROGRAMADA ANUAL	META PROGRAMADA AL TRIMESTRE	META ALCANZADA AL TRIMESTRE	% DE CUMPLIMIENTO RESPECTO A LO PROGRAMADO AL TRIMESTRE	META ACUMULADA PROGRAMADA	META ACUMULADO ALCANZADA	% DE CUMPLIMIENTO RESPECTO A LO PROGRAMADO ANUAL
1	Clausurar espacios clandestinos ocupados para depositar residuos solidos	Clausura	5	0	0	100%	5	5	100%
2	Expedición de visto buenos para el derrivo, poda, levantamiento o trasplante de arboles	Expedición	60	15	15	100%	60	60	100%
3	Gestión de árboles para reforestación/entrega	Gestión	1	0	0	100%	1	1	100%
4	Impulsar Jornadas de Limpieza Comunitaria.	Jornada	5	1	1	100%	5	5	100%
5	Promover Difusión sobre Programas de Protección al Ambiente.	Difusion	2	1	1	100%	2	2	100%
6	Regular establecimientos que generan altos indices de bioxido de carbono	Regularización	2	0	0	100%	2	2	100%
7	Supervisar y evaluar denuncias ambientales relativo a riesgos de contaminación.	Supervisión	10	2	2	100%	10	10	100%

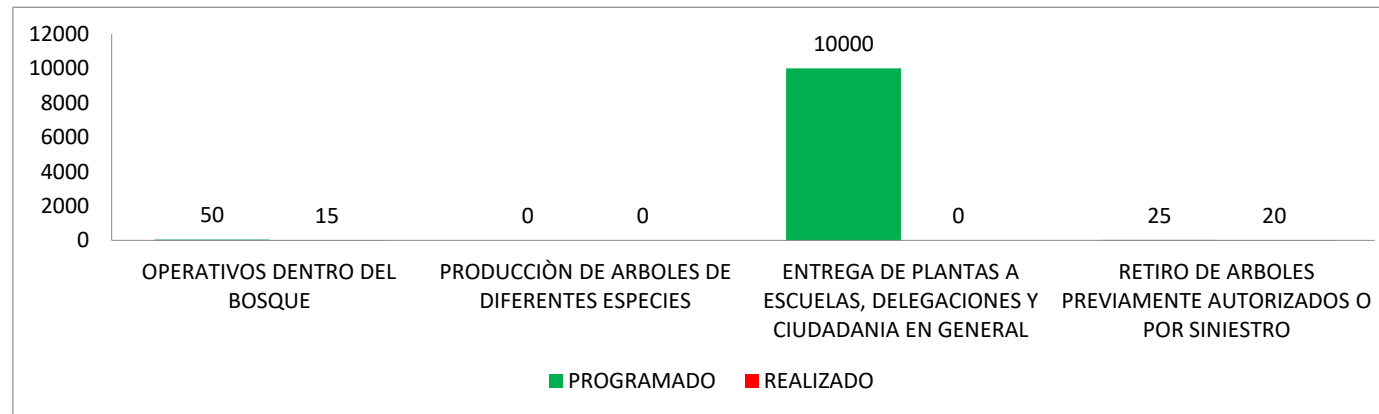


PORCENTAJE DE CUMPLIMIENTO DE LINEAS DE ACCIÓN		% DE CUMPLIMIENTO DEL PBRM
MAYOR AL 90%	7	100%
ENTRE 50% Y 89%	0	
MENOR AL 49%	0	

**PROGRAMA PRESUPUESTARIO: MANEJO SUSTENTABLE Y CONSERVACIÓN DE LOS ECOSISTEMAS**

**DEPENDENCIA: DIRECCIÓN DE FORESTAL**

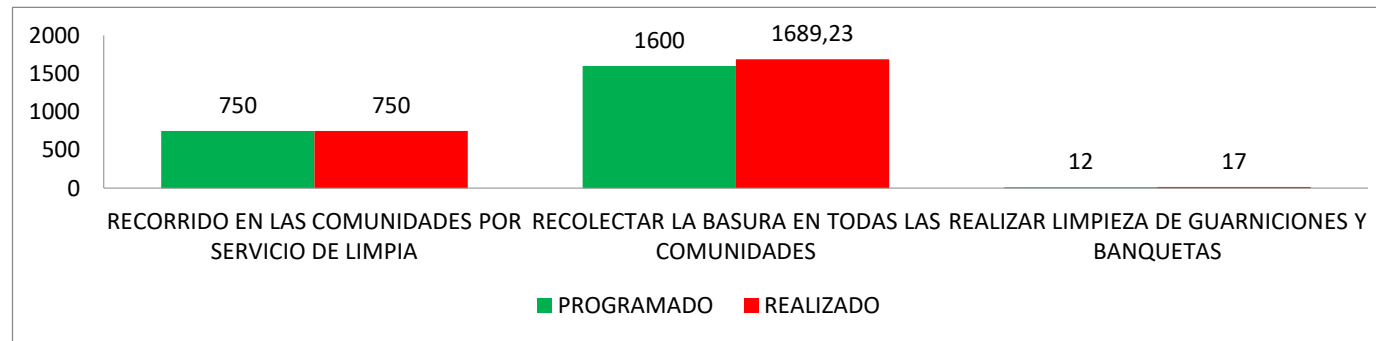
CODIGO DE ACCION	DESCRIPCION DE ACCIONES	UNIDAD DE MEDIDA	PROGRAMADA ANUAL	META PROGRAMADA AL TRIMESTRE	META ALCANZADA AL TRIMESTRE	% DE CUMPLIMIENTO RESPECTO A LO PROGRAMADO AL TRIMESTRE	META ACUMULADA PROGRAMADA	META ACUMULADO ALCANZADA	% DE CUMPLIMIENTO RESPECTO A LO PROGRAMADO ANUAL
1	OPERATIVOS DENTRO DEL BOSQUE	OPERATIVOS	200	50	15	30%	200	111	56%
2	PRODUCCIÓN DE ARBOLES DE DIFERENTES ESPECIES	ARBOLES	210000	0	0	100%	210000	12560	6%
3	ENTREGA DE PLANTAS A ESCUELAS, DELEGACIONES Y CIUDADANIA EN GENERAL	ARBOLES	40000	10000	0	0%	40000	45925	115%
4	RETIRO DE ARBOLES PREVIAMENTE AUTORIZADOS O POR SINIESTRO	PERMISOS	100	25	20	80%	100	77	77%



PORCENTAJE DE CUMPLIMIENTO DE LINEAS DE ACCIÓN	CANTIDAD DE LINEAS	% DE CUMPLIMIENTO DEL PBRM
MAYOR AL 90%	1	53%
ENTRE 50% Y 89%	1	
MENOR AL 49%	2	

**PROGRAMA PRESUPUESTARIO: GESTIÓN INTEGRAL DE RESIDUOS  
DEPENDENCIA: DIRECCIÓN DE SERVICIOS PÚBLICOS**

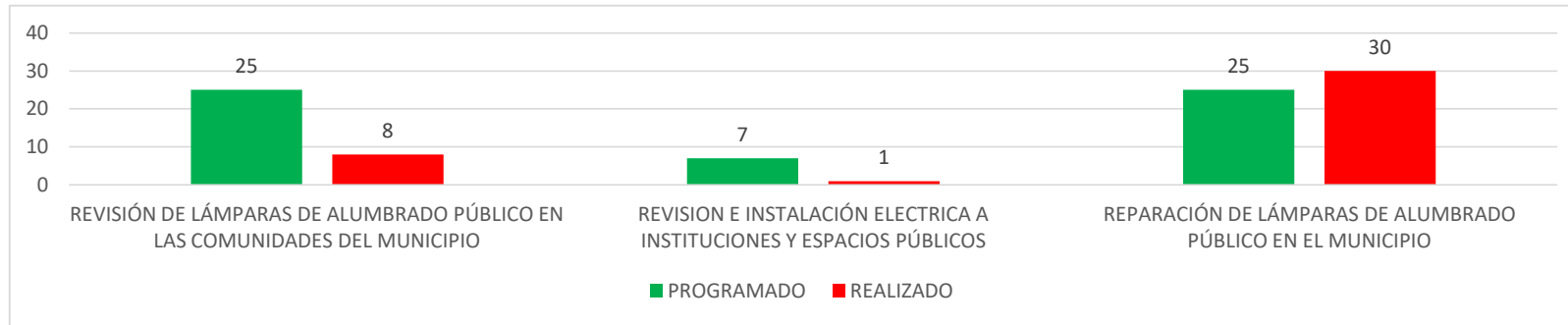
CODIGO DE ACCION	DESCRIPCION DE ACCIONES	UNIDAD DE MEDIDA	PROGRAMADA ANUAL	META PROGRAMADA AL TRIMESTRE	META ALCANZADA AL TRIMESTRE	% DE CUMPLIMIENTO RESPECTO A LO PROGRAMADO AL TRIMESTRE	META ACUMULADA PROGRAMADA	META ACUMULADO ALCANZADA	% DE CUMPLIMIENTO RESPECTO A LO PROGRAMADO ANUAL
1	RECORRIDO EN LAS COMUNIDADES POR SERVICIO DE LIMPIA	ACCIÓN	3000	750	750	100%	3000	3000	100%
2	RECOLECTAR LA BASURA EN TODAS LAS COMUNIDADES	TONELADAS	6400	1600	1689,23	106%	6400	7066,68	110%
3	REALIZAR LIMPIEZA DE GUARNICIONES Y BANQUETAS	ACCIÓN	50	12	17	142%	50	64	128%



PORCENTAJE DE CUMPLIMIENTO DE LINEAS DE ACCIÓN		% DE CUMPLIMIENTO DEL PBRM
MAYOR AL 90%	3	116%
ENTRE 50% Y 89%	0	
MENOR AL 49%	0	

**PROGRAMA PRESUPUESTARIO: ALUMBRADO PÚBLICO  
DEPENDENCIA: COORDINACIÓN DE ALUMBRADO PÚBLICO**

CODIGO DE ACCION	DESCRIPCION DE ACCIONES	UNIDAD DE MEDIDA	PROGRAMADA ANUAL	META PROGRAMADA AL TRIMESTRE	META ALCANZADA AL TRIMESTRE	% DE CUMPLIMIENTO RESPECTO A LO PROGRAMADO AL TRIMESTRE	META ACUMULADA PROGRAMADA	META ACUMULADO ALCANZADA	% DE CUMPLIMIENTO RESPECTO A LO PROGRAMADO ANUAL
1	REVISIÓN DE LÁMPARAS DE ALUMBRADO PÚBLICO EN LAS COMUNIDADES DEL MUNICIPIO	REVISIÓN	100	25	8	32%	100	110	110%
2	REVISION E INSTALACIÓN ELECTRICA A INSTITUCIONES Y ESPACIOS PÚBLICOS	REVISIÓN E INSTALACIÓN	30	7	1	14%	30	33	110%
3	REPARACIÓN DE LÁMPARAS DE ALUMBRADO PÚBLICO EN EL MUNICIPIO	REPARACIÓN	100	25	30	120%	100	102	102%



PORCENTAJE DE CUMPLIMIENTO DE LINEAS DE ACCIÓN		% DE CUMPLIMIENTO DEL PBRM
MAYOR AL 90%	1	55%
ENTRE 50% Y 89%	0	
MENOR AL 49%	2	

**PROGRAMA PRESUPUESTARIO: DESARROLLO URBANO**

**DEPENDENCIA: DIRECCIÓN DE SERVICIOS PÚBLICOS**

CODIGO DE ACCION	DESCRIPCION DE ACCIONES	UNIDAD DE MEDIDA	PROGRAMADA ANUAL	META PROGRAMADA AL TRIMESTRE	META ALCANZADA AL TRIMESTRE	% DE CUMPLIMIENTO RESPECTO A LO PROGRAMADO AL TRIMESTRE	META ACUMULADA PROGRAMADA	META ACUMULADO ALCANZADA	% DE CUMPLIMIENTO RESPECTO A LO PROGRAMADO ANUAL
1	DAR MANTENIMIENTO A EDIFICIOS PUBLICOS (PLOMERIA, HERRERIA, ALBAÑILERIA)	MANTENIMIENTO	<b>80</b>	20	15	75%	80	67	84%
4	DAR MANTENIMIENTO DE JARDINES, PODA ENLOS EDIFICIOS PUBLICOS	ACCION	<b>150</b>	40	26	65%	150	109	73%

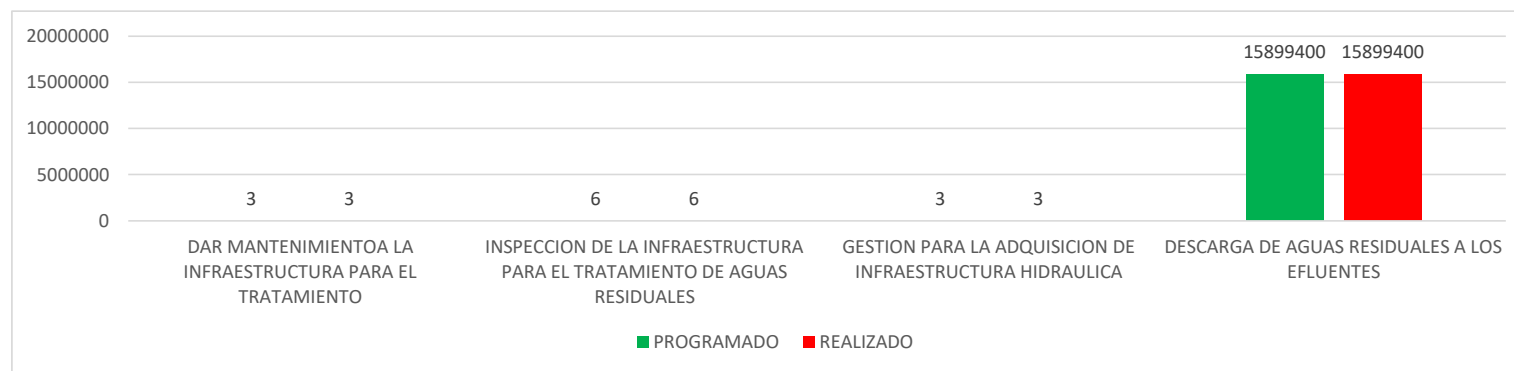


PORCENTAJE DE CUMPLIMIENTO DE LINEAS DE ACCIÓN		% DE CUMPLIMIENTO DEL PBRM
MAYOR AL 90%	0	70%
ENTRE 50% Y 89%	2	
MENOR AL 49%	0	

**PROGRAMA PRESUPUESTARIO: MANEJO DE AGUAS RESIDUALES, DRENAJE Y ALCANTARILLADO**

**DEPENDENCIA: DIRECCIÓN DE AGUA POTABLE**

CODIGO DE ACCION	DESCRIPCION DE ACCIONES	UNIDAD DE MEDIDA	PROGRAMADA ANUAL	META PROGRAMADA AL TRIMESTRE	META ALCANZADA AL TRIMESTRE	% DE CUMPLIMIENTO RESPECTO A LO PROGRAMADO AL TRIMESTRE	META ACUMULADA PROGRAMADA	META ACUMULADO ALCANZADA	% DE CUMPLIMIENTO RESPECTO A LO PROGRAMADO ANUAL
1	DAR MANTENIMIENTO A LA INFRAESTRUCTURA PARA EL TRATAMIENTO	MANTENIMIENTO	12	3	3	100%	12	12	100%
2	INSPECCION DE LA INFRAESTRUCTURA PARA EL TRATAMIENTO DE AGUAS RESIDUALES	INSPECCIÓN	24	6	6	100%	24	24	100%
3	GESTION PARA LA ADQUISICION DE INFRAESTRUCTURA HIDRAULICA	GESTION	12	3	3	100%	12	12	100%
4	DESCARGA DE AGUAS RESIDUALES A LOS EFLUENTES	M3	<b>63597600</b>	15899400	15899400	100%	63597600	63597600	100%

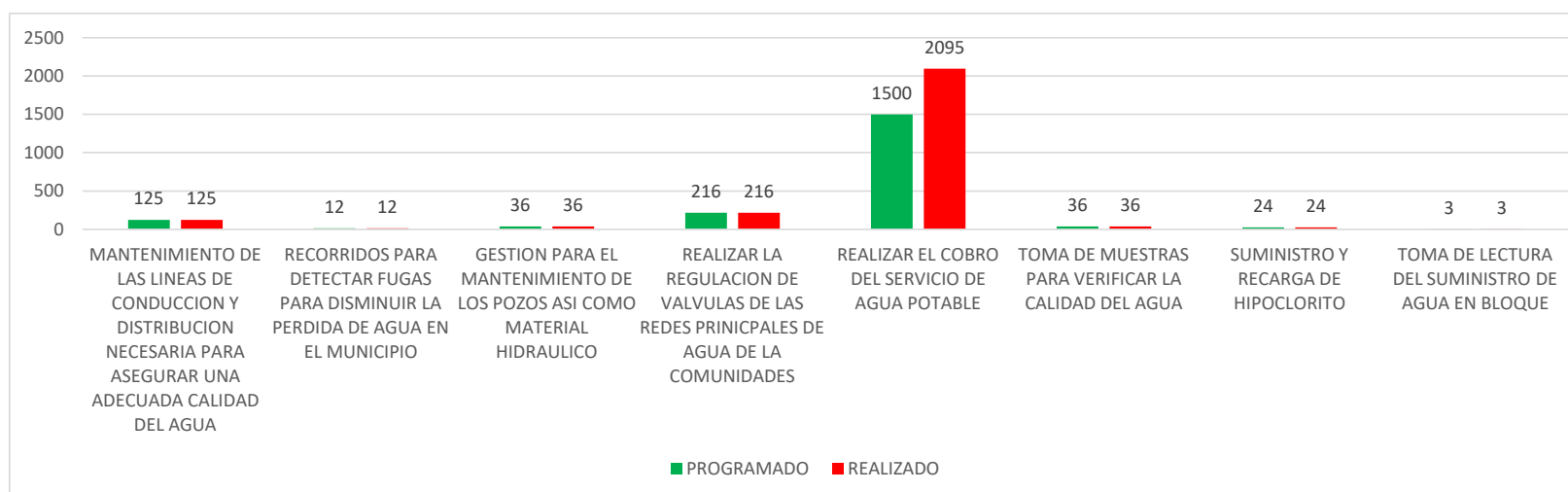


PORCENTAJE DE CUMPLIMIENTO DE LINEAS DE ACCIÓN		% DE CUMPLIMIENTO DEL PBRM
MAYOR AL 90%	4	100%
ENTRE 50% Y 89%	0	
MENOR AL 49%	0	

**PROGRAMA PRESUPUESTARIO: MANEJO EFICIENTE Y SUSTENTABLE DEL AGUA**

**DEPENDENCIA: DIRECCIÓN DE AGUA POTABLE**

CODIGO DE ACCION	DESCRIPCION DE ACCIONES	UNIDAD DE MEDIDA	PROGRAMADA ANUAL	META PROGRAMADA AL TRIMESTRE	META ALCANZADA AL TRIMESTRE	% DE CUMPLIMIENTO RESPECTO A LO PROGRAMADO AL TRIMESTRE	META ACUMULADA PROGRAMADA	META ACUMULADO ALCANZADA	% DE CUMPLIMIENTO RESPECTO A LO PROGRAMADO ANUAL
1	MANTENIMIENTO DE LAS LINEAS DE CONDUCCION Y DISTRIBUCION NECESARIA PARA ASEGURAR UNA ADECUADA CALIDAD DEL AGUA	MANTENIMIENTO	500	125	125	100%	500	494	99%
2	RECORRIDOS PARA DETECTAR FUGAS PARA DISMINUIR LA PERDIDA DE AGUA EN EL MUNICIPIO	RECORRIDOS	48	12	12	100%	48	48	100%
3	GESTION PARA EL MANTENIMIENTO DE LOS POZOS ASI COMO MATERIAL HIDRAULICO	GESTION	144	36	36	100%	144	144	100%
4	REALIZAR LA REGULACION DE VALVULAS DE LAS REDES PRINCIPALES DE AGUA DE LA COMUNIDADES	REGULARIZACION	864	216	216	100%	864	864	100%
5	REALIZAR EL COBRO DEL SERVICIO DE AGUA POTABLE	COBRO	9023	1500	2095	140%	9023	9618	107%
6	TOMA DE MUESTRAS PARA VERIFICAR LA CALIDAD DEL AGUA	TOMA	144	36	36	100%	144	144	100%
7	SUMINISTRO Y RECARGA DE HIPOCLORITO	SUMINISTRO	96	24	24	100%	96	96	100%
8	TOMA DE LECTURA DEL SUMINISTRO DE AGUA EN BLOQUE	SERVICIO	12	3	3	100%	12	12	100%

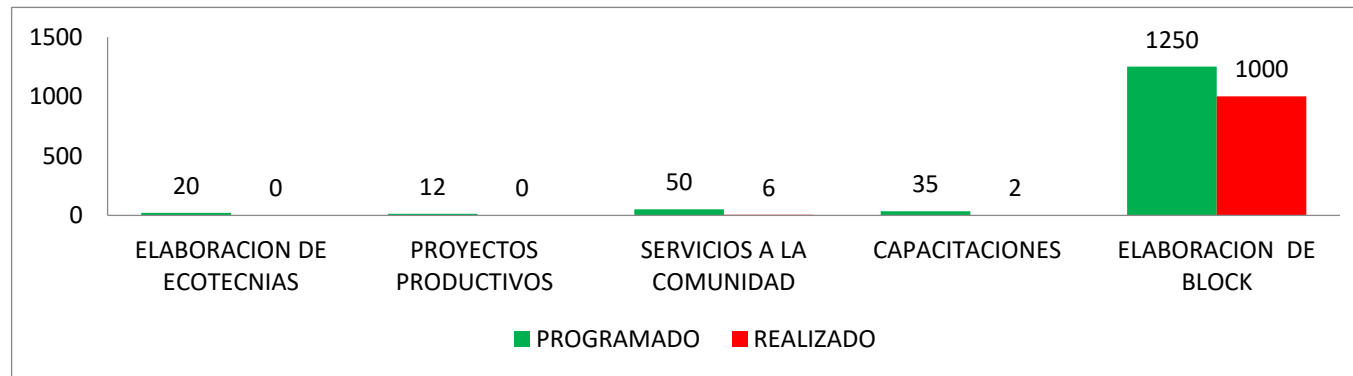


PORCENTAJE DE CUMPLIMIENTO DE LINEAS DE ACCIÓN		% DE CUMPLIMIENTO DEL PBRM
MAYOR AL 90%	8	105%
ENTRE 50% Y 89%	0	
MENOR AL 49%	0	

**PROGRAMA PRESUPUESTARIO: DESARROLLO COMUNITARIO**

**DEPENDENCIA: CRECES**

CODIGO DE ACCION	DESCRIPCION DE ACCIONES	UNIDAD DE MEDIDA	PROGRAMADA ANUAL	META PROGRAMADA AL TRIMESTRE	META ALCANZADA AL TRIMESTRE	% DE CUMPLIMIENTO RESPECTO A LO PROGRAMADO AL TRIMESTRE	META ACUMULADA PROGRAMADA	META ACUMULADO ALCANZADA	% DE CUMPLIMIENTO RESPECTO A LO PROGRAMADO ANUAL
1	ELABORACION DE ECOTECNIAS	ECOTECNIAS	80	20	0	0%	80	4	5%
2	PROYECTOS PRODUCTIVOS	PROYECTOS	50	12	0	0%	50	0	0%
3	SERVICIOS A LA COMUNIDAD	SERVICIOS	200	50	6	12%	200	72	36%
4	CAPACITACIONES	CAPACITACIONES	150	35	2	6%	150	36	24%
5	ELABORACION DE BLOCK	BLOCK	5000	1250	1000	80%	5000	5770	115%

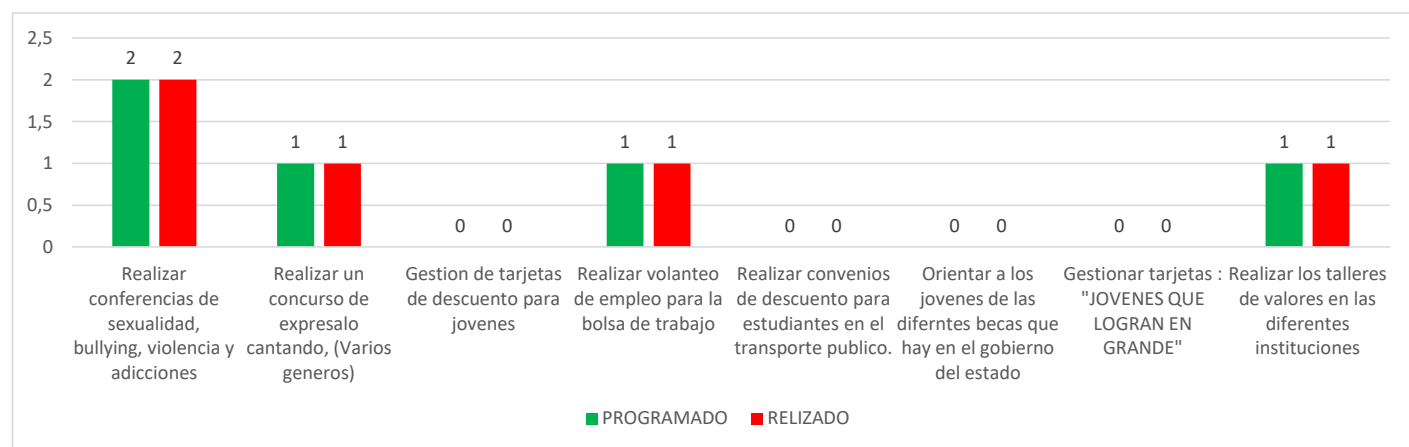


PORCENTAJE DE CUMPLIMIENTO DE LINEAS DE ACCIÓN	% DE CUMPLIMIENTO DEL PBRM
MAYOR 90%	0
ENTRE 50% Y 89%	1
MENOR AL 49%	4
<b>20%</b>	

**PROGRAMA PRESUPUESTARIO: OPORTUNIDAD PARA LAS JOVENES**

**DEPENDENCIA: COORDINACIÓN DE ATENCIÓN A LA JUVENTUD**

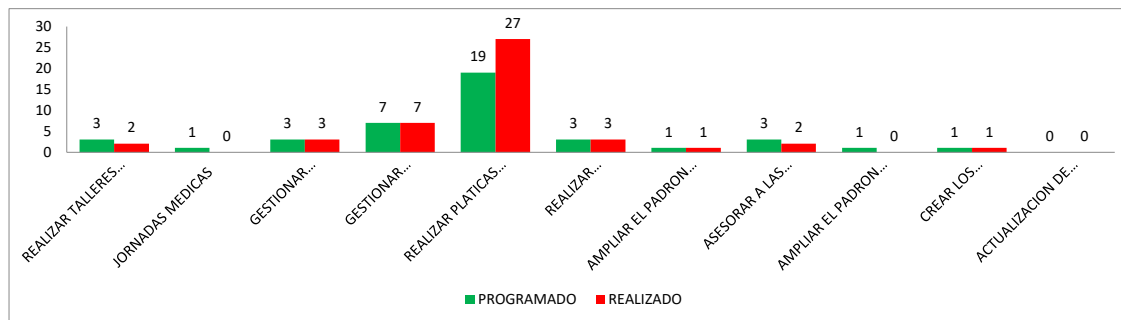
CODIGO DE ACCION	DESCRIPCION DE ACCIONES	UNIDAD DE MEDIDA	PROGRAMADA ANUAL	META PROGRAMADA AL TRIMESTRE	META ALCANZADA AL TRIMESTRE	% DE CUMPLIMIENTO RESPECTO A LO PROGRAMADO AL TRIMESTRE	META ACUMULADA PROGRAMADA	META ACUMULADO ALCANZADA	% DE CUMPLIMIENTO RESPECTO A LO PROGRAMADO ANUAL
1	Realizar conferencias de sexualidad, bullying, violencia y adicciones	Conferencia	12	2	2	100%	12	12	100%
2	Realizar un concurso de expresalo cantando, (Varios generos)	Concurso	2	1	1	100%	2	2	100%
3	Gestion de tarjetas de descuento para jovenes	Gestion	1	0	0	100%	1	1	100%
4	Realizar volanteo de empleo para la bolsa de trabajo	Publicidad	6	1	1	100%	6	6	100%
5	Realizar convenios de descuento para estudiantes en el transporte publico.	Convenios	2	0	0	100%	2	2	100%
6	Orientar a los jovenes de las diferntes becas que hay en el gobierno del estado	Orientación	2	0	0	100%	2	2	100%
7	Gestionar tarjetas : "JOVENES QUE LOGRAN EN GRANDE"	Gestión	1	0	0	100%	1	1	100%
8	Realizar los talleres de valores en las diferentes instituciones	Curso	4	1	1	100%	4	4	100%



PORCENTAJE DE CUMPLIMIENTO DE LINEAS DE ACCIÓN		% DE CUMPLIMIENTO DEL PBRM
MAYOR AL 90%	8	100%
ENTRE 50% Y 89%	0	
MENOR AL 49%	0	

**PROGRAMA PRESUPUESTARIO: EL PAPEL FUNDAMENTAL DE LA MUJER Y LA PERSPECTIVA DE GÉNERO**  
**DEPENDENCIA: COORDINACIÓN DE ATENCIÓN A LA MUJER**

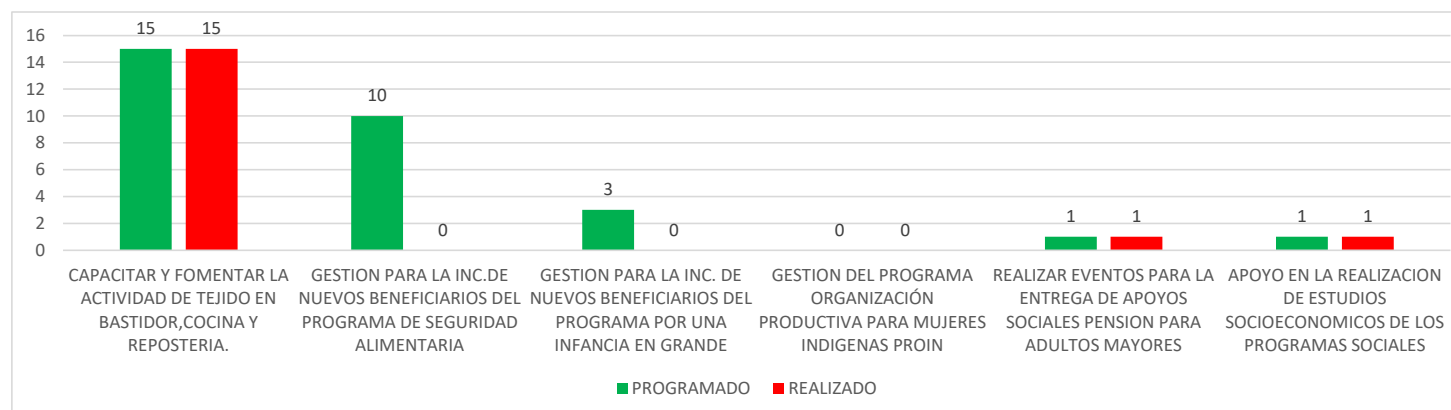
CODIGO DE ACCION	DESCRIPCION DE ACCIONES	UNIDAD DE MEDIDA	PROGRAMADA ANUAL	META PROGRAMADA AL TRIMESTRE	META ALCANZADA AL TRIMESTRE	% DE CUMPLIMIENTO RESPECTO A LO PROGRAMADO AL TRIMESTRE	META ACUMULADA PROGRAMADA	META ACUMULADO ALCANZADA	% DE CUMPLIMIENTO RESPECTO A LO PROGRAMADO ANUAL
1	REALIZAR TALLERES DE ARTESANIA	CURSOS	9	3	2	67%	9	8	89%
2	JORNADAS MEDICAS	JORNADA	1	1	0	0%	1	0	0%
3	GESTIONAR PROGRAMAS A FAVOR DE LA POBLACIÓN	GESTIÓN	21	3	3	100%	21	22	105%
4	GESTIONAR CURSOS, TALLERES, PARA LA ATENCIÓN DE ADOLESCENTES EMBARAZADAS, ADULTO MAYOR Y MUJERES.	CURSO/TALLER	38	7	7	100%	38	38	100%
5	REALIZAR PLATICAS SOBRE SALUD PREVENTIVA, PLANIFICACIÓN FAMILIAR, NO VIOLENCIA, EQUITAD DE GENERO A LA POBLACIÓN	PLATICAS	70	19	27	142%	70	79	113%
6	REALIZAR ACTIVIDADES RECREATIVAS PARA PERSONAS DE LA TERCERA EDAD.	TALLER	12	3	3	100%	12	13	108%
7	AMPLIAR EL PADRON DE BENEFICIARIOS EN LOS PROGRAMAS SOCIALES ESTATALES Y FEDERALES.	PADRON	1	1	1	100%	1	1	100%
8	ASESORAR A LAS PERSONAS QUE HAN SIDO VICTIMAS DE ALGUN TIPO DE MALTRATO	ASESORIA	22	3	2	67%	22	20	91%
9	AMPLIAR EL PADRON DE GESTIONAR PROYECTOS A NIVEL FEDERAL, ESTATAL Y MUNICIPAL DESTINADOS	GESTIÓN	4	1	0	0%	4	2	50%
10	CREAR LOS MECANISMOS PARA EL FOMENTO DE LA CULTURA DE LA DENUNCIA CONTRA LA VIOLENCIA	CREAR	2	1	1	100%	2	2	100%
11	ACTUALIZACION DE LA LEGISLACIÓN MUNICIPAL (BANDO MUNICIPAL)	ACTUALIZACIÓN	1	0	0	100%	1	1	100%



PORCENTAJE DE CUMPLIMIENTO DE LINEAS DE ACCIÓN	% DE CUMPLIMIENTO DEL PBRM
MAYOR AL 90%	7
ENTRE 50% Y 89%	2
MENOR AL 49%	2
<b>TOTAL</b>	<b>80%</b>

**PROGRAMA PRESUPUESTARIO: DESARROLLO COMUNITARIO**  
**DEPENDENCIA: DIRECCIÓN DE DESARROLLO SOCIAL**

CODIGO DE ACCION	DESCRIPCION DE ACCIONES	UNIDAD DE MEDIDA	PROGRAMADA ANUAL	META PROGRAMADA AL TRIMESTRE	META ALCANZADA AL TRIMESTRE	% DE CUMPLIMIENTO RESPECTO A LO PROGRAMADO AL TRIMESTRE	META ACUMULADA PROGRAMADA	META ACUMULADO ALCANZADA	% DE CUMPLIMIENTO RESPECTO A LO PROGRAMADO ANUAL
1	CAPACITAR Y FOMENTAR LA ACTIVIDAD DE TEJIDO EN BASTIDOR,COCINA Y REPOSTERIA.	GESTION	60	15	15	100%	60	60	100%
2	GESTION PARA LA INC.DE NUEVOS BENEFICIARIOS DEL PROGRAMA DE SEGURIDAD ALIMENTARIA	GESTION	30	10	0	0%	30	0	0%
3	GESTION PARA LA INC. DE NUEVOS BENEFICIARIOS DEL PROGRAMA POR UNA INFANCIA EN GRANDE	GESTION	10	3	0	0%	10	0	0%
4	GESTION DEL PROGRAMA ORGANIZACIÓN PRODUCTIVA PARA MUJERES INDIGENAS PROIN	GESTION	10	0	0	100%	10	0	0%
5	REALIZAR EVENTOS PARA LA ENTREGA DE APOYOS SOCIALES PENSION PARA ADULTOS MAYORES	EVENTO	6	1	1	100%	6	6	100%
6	APOYO EN LA REALIZACION DE ESTUDIOS SOCIOECONOMICOS DE LOS PROGRAMAS SOCIALES	APOYO	4	1	1	100%	4	4	100%

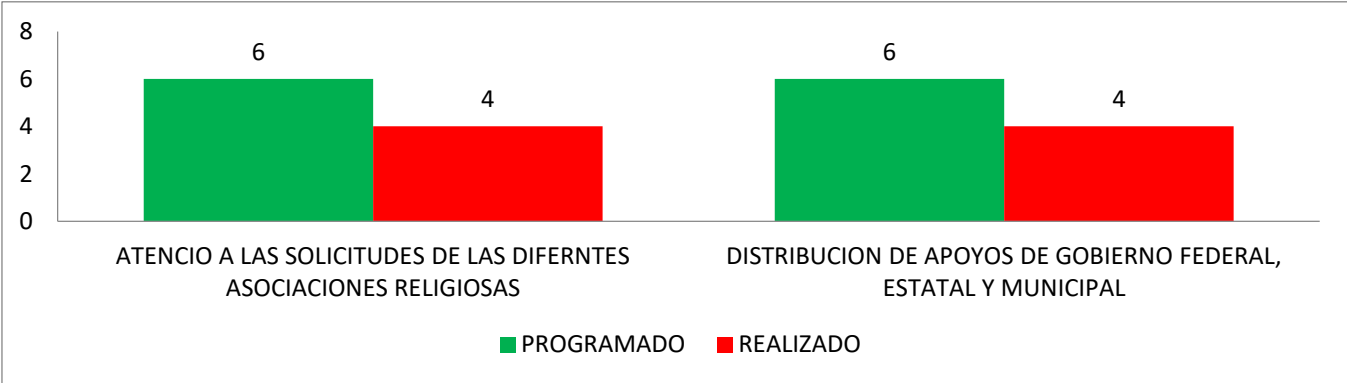


PORCENTAJE DE CUMPLIMIENTO DE LINEAS DE ACCIÓN	% DE CUMPLIMIENTO DEL PBRM
MAYOR AL 90%	4
ENTRE 50% Y 89%	0
MENOR AL 49%	2
<b>TOTAL</b>	<b>67%</b>

**PROGRAMA PRESUPUESTARIO: NUEVAS ORGANIZACIONES DE LA SOCIEDAD**

**DEPENDENCIA: COORDINACIÓN DE ASUNTOS RELIGIOSOS**

CODIGO DE ACCION	DESCRIPCION DE ACCIONES	UNIDAD DE MEDIDA	PROGRAMADA ANUAL	META PROGRAMADA AL TRIMESTRE	META ALCANZADA AL TRIMESTRE	% DE CUMPLIMIENTO RESPECTO A LO PROGRAMADO AL TRIMESTRE	META ACUMULADA PROGRAMADA	META ACUMULADO ALCANZADA	% DE CUMPLIMIENTO RESPECTO A LO PROGRAMADO ANUAL
1	ATENCIO A LAS SOLICITUDES DE LAS DIFERNTES ASOCIACIONES RELIGIOSAS	SOLICITUD	30	6	6	100%	30	30	100%
2	DISTRIBUCION DE APOYOS DE GOBIERNO FEDERAL, ESTATAL Y	DISTRIBUCIÓN	16	4	4	100%	16	16	100%

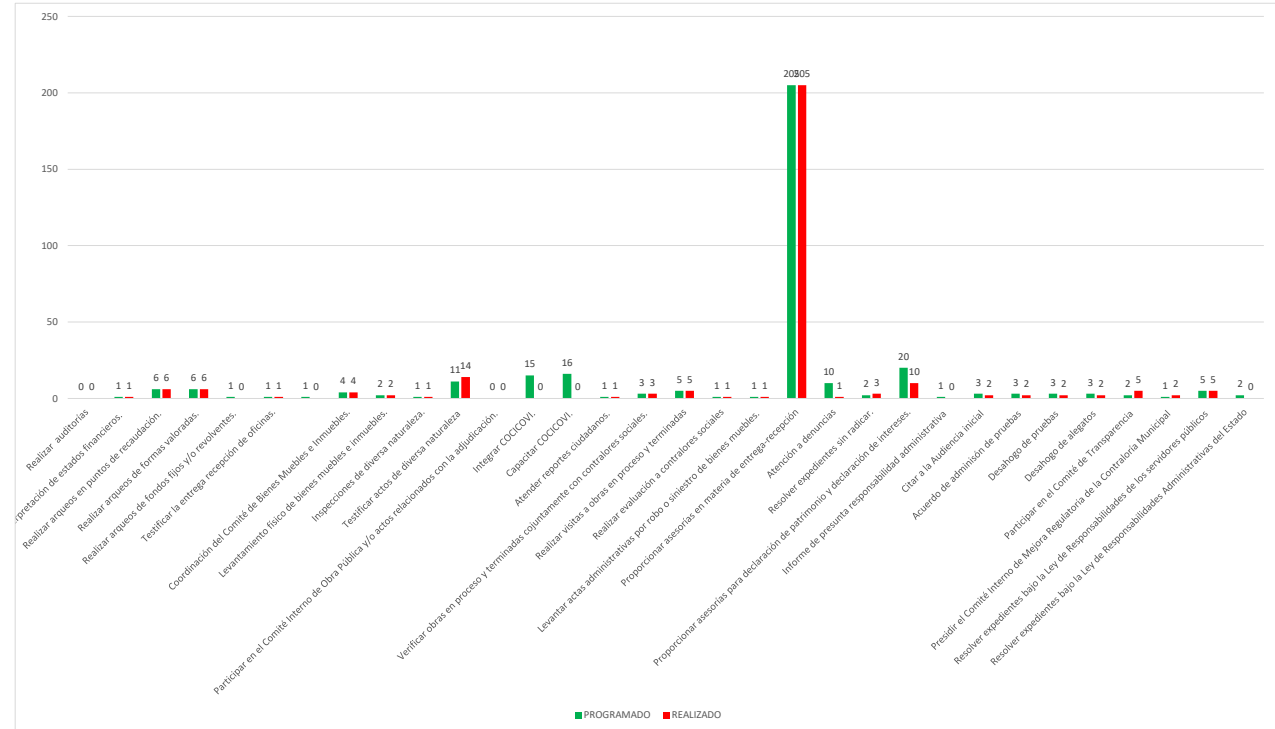


PORCENTAJE DE CUMPLIMIENTO DE LINEAS DE ACCIÓN		% DE CUMPLIMIENTO DEL PBRM
MAYOR AL 90%	2	100%
ENTRE 50% Y 89%	0	
MENOR AL 49%	0	

PROGRAMA PRESUPUESTARIO: DESARROLLO DE LA FUNCIÓN PÚBLICA Y ÉTICA EN EL SERVICIOPÚBLICO  
DEPENDENCIA: CONTRALORÍA MUNICIPAL

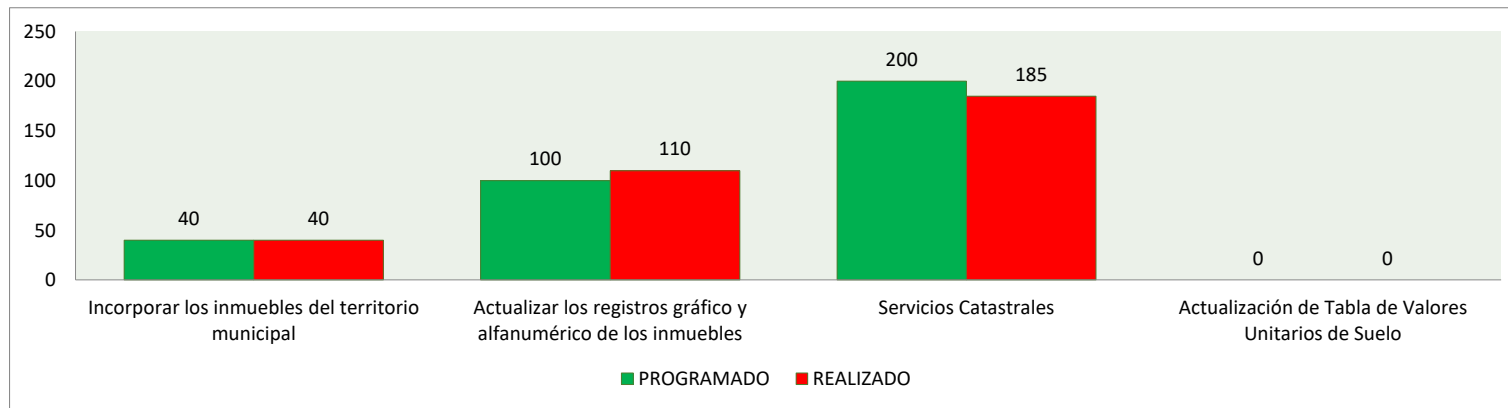
CODIGO DE ACCION	DESCRIPCION DE ACCIONES	UNIDAD DE MEDIDA	PROGRAMADA ANUAL	META PROGRAMADA AL TRIMESTRE	META ALCANZADA AL TRIMESTRE	% DE CUMPLIMIENTO RESPECTO A LO PROGRAMADO AL TRIMESTRE	META ACUMULADA PROGRAMADA	META ACUMULADA ALCANZADA	% DE CUMPLIMIENTO RESPECTO A LO PROGRAMADO ANUAL
1	Realizar auditorías	Informe	1	0	0	100%	1	1	100%
2	Elaborar informe del análisis e interpretación de estados financieros.	Informe	2	1	1	100%	2	2	100%
3	Realizar arqueos en puntos de recaudación.	Inspeccion	24	6	6	100%	24	24	100%
4	Realizar arqueos de formas valoradas.	Inspeccion	24	6	6	100%	24	24	100%
5	Realizar arqueos de fondos fijos y/o revolventes.	Inspeccion	4	1	0	0%	4	3	75%
6	Testificar la entrega recepción de oficinas.	Testificacion	9	1	1	100%	9	9	100%
7	Participar en el comité de adquisiciones y servicios, comité de arrendamientos, adquisición de inmuebles y enajenaciones y/o en los actos relacionados con los procedimientos adquisitivos.	Participacion	4	1	0	0%	4	2	50%
8	Coordinación del Comité de Bienes Muebles e Inmuebles.	Sesión	12	4	4	100%	12	11	92%
9	Levantamiento físico de bienes muebles e inmuebles.	Inspección	4	2	2	100%	4	4	100%
10	Inspecciones de diversa naturaleza.	Inspeccion	32	1	1	100%	32	32	100%
11	Testificar actos de diversa naturaleza	Testificación	59	11	14	7%	59	59	100%
12	Participar en el Comité Interno de Obra	Participación	2	0	0	100%	2	1	50%
13	Integrar COCICOVI.	Comite	140	15	0	0%	140	92	66%
14	Capacitar COCICOVI.	Capacitación	142	16	0	0%	140	93	65%
15	Atender reportes ciudadanos.	Asesoría	6	1	1	100%	6	5	83%
16	Verificar obras en proceso y terminadas	Testificación	23	3	3	100%	23	11	48%
17	Realizar visitas a obras en proceso y terminadas	Visitas	58	5	5	100%	58	58	100%
18	Realizar evaluación a contralores sociales	Informe	1	1	1	100%	1	1	100%
19	Levantar actas administrativas por robo	Actas	6	1	1	100%	6	6	100%
20	Proporcionar asesorías en materia de entrega-recepción	Asesoría	541	205	205	100%	541	516	95%
21	Atención a denuncias	Actas	60	10	1	10%	60	9	15%
22	Resolver expedientes sin radicar.	Acuerdo	13	2	3	15%	13	14	108%
23	Proporcionar asesorías para declaración	Asesoría	304	20	10	50%	304	230	76%
24	Informe de presunta responsabilidad administrativa	Informe	8	1	0	0%	8	8	100%
25	Citar a la Audiencia inicial	Acta	8	3	2	67%	8	2	25%
26	Acuerdo de admisión de pruebas	Acuerdos	8	3	2	67%	8	2	25%
27	Desahogo de pruebas	Acta	8	3	2	67%	8	2	25%
28	Desahogo de alegatos	Acta	8	3	2	67%	8	2	25%
29	Participar en el Comité de Transparencia	Sesión	15	2	5	100%	15	18	120%
30	Presidir el Comité Interno de Mejora	Sesión	4	1	2	100%	4	4	100%
31	Resolver expedientes bajo la Ley de Responsabilidades de los servidores públicos	Resolución	64	5	5	100%	64	64	100%
32	Resolver expedientes bajo la Ley de Responsabilidades Administrativas del Estado	Resolución	12	2	0	0%	12	1	8%

PORCENTAJE DE CUMPLIMIENTO DE LINEAS DE ACCIÓN		% DE CUMPLIMIENTO DEL PBRM
MAYOR AL 90%	26	
ENTRE 50% Y 89%	5	
MENOR AL 49%	7	
		83%



**PROGRAMA PRESUPUESTARIO: MODERNIZACIÓN DEL CATASTRO MEXIQUENSE  
DEPENDENCIA: DIRECCIÓN DE CATASTRO MUNICIPAL**

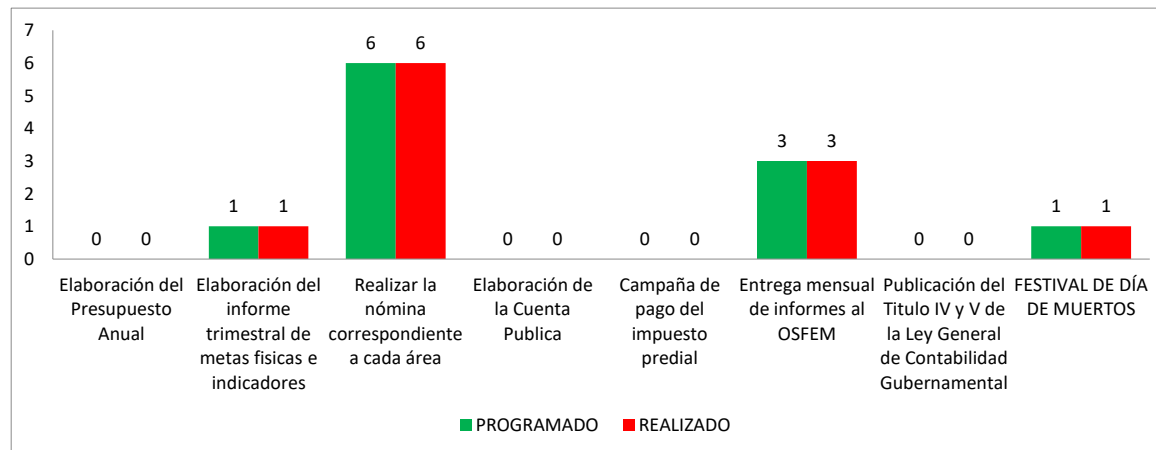
Código de acción	Descripción de Accciones	UNIDAD DE MEDIDA	PROGRAMADA ANUAL	META PROGRAMADA AL TRIMESTRE	META ALCANZADA AL TRIMESTRE	% DE CUMPLIMIENTO RESPECTO A LO PROGRAMADO AL TRIMESTRE	META ACUMULADA PROGRAMADA	META ACUMULADO ALCANZADA	% DE CUMPLIMIENTO RESPECTO A LO PROGRAMADO ANUAL
1	Incorporar los inmuebles del territorio municipal	Pedio	200	40	40	100%	200	153	77%
2	Actualizar los registros gráfico y alfanumérico de los inmuebles	Pedio	624	100	110	110%	624	695	111%
3	Servicios Catastrales	Servicio	1009	200	185	93%	1009	1034	102%
4	Actualización de Tabla de Valores Unitarios de Suelo	Área Homogenea	59	0	0	100%	59	59	100%



PORCENTAJE DE CUMPLIMIENTO DE LINEAS DE ACCIÓN		% DE CUMPLIMIENTO DEL PBRM
MAYOR AL 90%	4	101%
ENTRE 50% Y 89%	0	
MENOR AL 49%	0	

**PROGRAMA PRESUPUESTARIO: FORTALECIMIENTO DE LOS INGRESOS  
DEPENDENCIA: TESORERÍA**

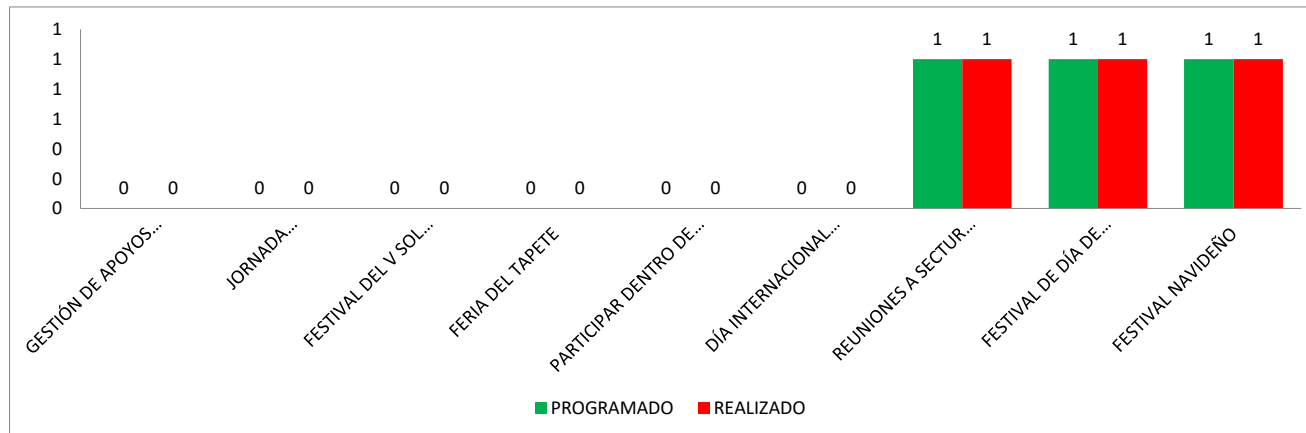
Código de acción	Descripción de Acciones	UNIDAD DE MEDIDA	PROGRAMADA ANUAL	META PROGRAMADA AL TRIMESTRE	META ALCANZADA AL TRIMESTRE	% DE CUMPLIMIENTO RESPECTO A LO PROGRAMADO AL TRIMESTRE	META ACUMULADA PROGRAMADA	META ACUMULADA ALCANZADA	% DE CUMPLIMIENTO RESPECTO A LO PROGRAMADO ANUAL
1	Elaboración del Presupuesto Anual	Presupuesto	1	0	0	100%	1	1	100%
2	Elaboración del informe trimestral de metas físicas e indicadores	Informe	4	1	1	100%	4	4	100%
3	Realizar la nómina correspondiente a cada área	Nomina	24	6	6	100%	24	24	100%
4	Elaboración de la Cuenta Publica	Cuenta Pública	1	0	0	100%	1	1	100%
5	Campaña de pago del impuesto predial	Campaña	1	0	0	100%	1	1	100%
6	Entrega mensual de informes al OSFEM	Informe	12	3	3	100%	12	12	100%
7	Publicación del Título IV y V de la Ley General de Contabilidad Gubernamental	Actualización	1	0	0	100%	1	1	100%
8	FESTIVAL DE DÍA DE MUERTOS	Publicación	4	1	1	100%	4	4	100%



PORCENTAJE DE CUMPLIMIENTO DE LINEAS DE ACCIÓN	% DE CUMPLIMIENTO DEL PBRM
MAYOR AL 90%	8
ENTRE 50% Y 89%	0
MENOR AL 49%	0
	100%

**PROGRAMA PRESUPUESTARIO: FOMENTO TURÍSTICO  
DEPENDENCIA: DIRECCIÓN DE TURISMO**

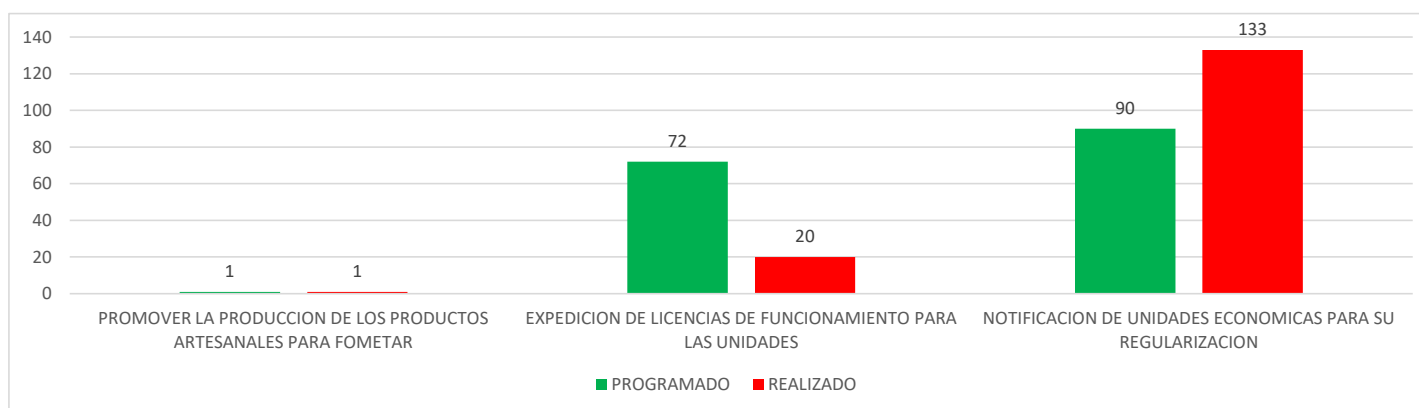
CÓDIGO DE ACCIÓN	DESCRIPCIÓN DE ACCIONES	UNIDAD DE MEDIDA	PROGRAMADA ANUAL	META PROGRAMADA AL TRIMESTRE	META ALCANZADA AL TRIMESTRE	% DE CUMPLIMIENTO RESPECTO A LO PROGRAMADO AL TRIMESTRE	META ACUMULADA PROGRAMADA	META ACUMULADO ALCANZADA	% DE CUMPLIMIENTO RESPECTO A LO PROGRAMADO ANUAL
1	GESTIÓN DE APOYOS ECONÓMICOS PARA ARTESANOS	GESTIÓN	1	0	0	100%	1	1	100%
2	JORNADA ECOTURÍSTICA EN EL CENTRO CEREMONIAL OTOMÍ	EVENTO	1	0	0	100%	1	1	100%
3	FESTIVAL DEL V SOL (PARTICIPACIÓN)	EVENTO	1	0	0	100%	1	1	100%
4	FERIA DEL TAPETE	EVENTO	1	0	0	100%	1	1	100%
5	PARTICIPAR DENTRO DE LA ORGANIZACIÓN DE LA EXPOFERIA TRADICIONAL DE SANTIAGO APOSTOL	EVENTO	1	0	0	100%	1	1	100%
6	DÍA INTERNACIONAL DEL TURISMO	EVENTO	1	0	0	100%	1	1	100%
7	REUNIONES A SECTUR ESTATAL Y FEDERAL	REUNIÓN	1	1	1	100%	1	1	100%
8	FESTIVAL DE DÍA DE MUERTOS	EVENTO	1	1	1	100%	1	1	100%
9	FESTIVAL NAVIDEÑO	EVENTO	1	1	1	100%	1	1	100%



PORCENTAJE DE CUMPLIMIENTO DE LINEAS DE ACCIÓN	% DE CUMPLIMIENTO DEL PBRM
MAYOR AL 90%	9
ENTRE 50% Y 89%	0
MENOR AL 49%	0
<b>100%</b>	

**PROGRAMA PRESUPUESTARIO: MODERNIZACIÓN DE LOS SERVICIOS COMUNALES**  
**DEPENDENCIA: DIRECCIÓN DE DESARROLLO ECONÓMICO**

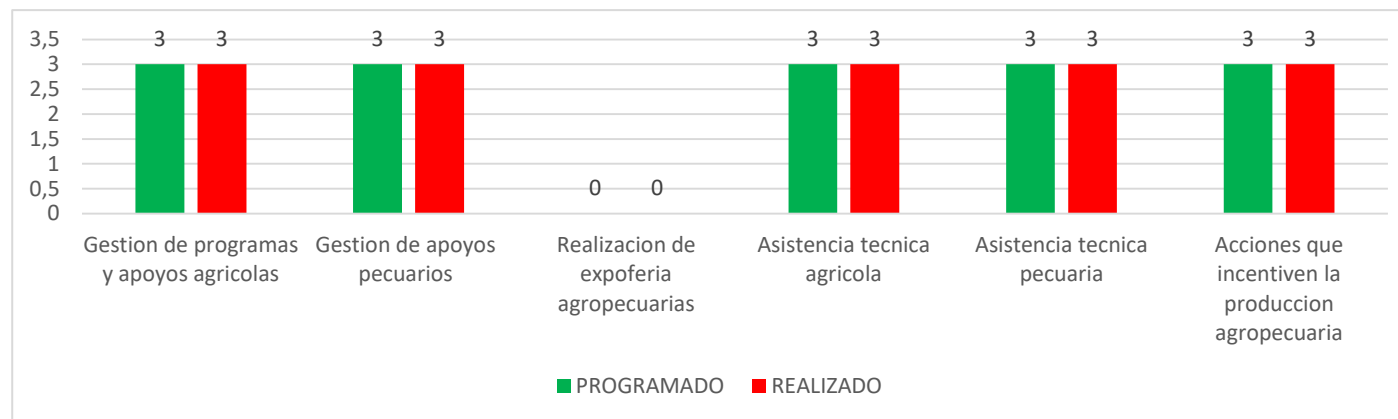
CODIGO DE ACCION	DESCRIPCION DE ACCIONES	UNIDAD DE MEDIDA	PROGRAMADA ANUAL	META PROGRAMADA AL TRIMESTRE	META ALCANZADA AL TRIMESTRE	% DE CUMPLIMIENTO RESPECTO A LO PROGRAMADO AL TRIMESTRE	META ACUMULADA PROGRAMADA	META ACUMULADO ALCANZADA	% DE CUMPLIMIENTO RESPECTO A LO PROGRAMADO ANUAL
1	PROMOVER LA PRODUCCION DE LOS PRODUCTOS ARTESANALES PARA FOMETAR	PROMOCIÓN	2	1	1	100%	2	2	100%
2	EXPEDICION DE LICENCIAS DE FUNCIONAMIENTO PARA LAS UNIDADES	LICENCIA	288	72	20	28%	288	202	70%
3	NOTIFICACION DE UNIDADES ECONOMICAS PARA SU REGULARIZACION	NOTIFICACIÓN	360	90	133	148%	360	360	100%



PORCENTAJE DE CUMPLIMIENTO DE LINEAS DE ACCIÓN	% DE CUMPLIMIENTO DEL PBRM
ENTRE 90% Y 110%	2
ENTRE 51% Y 89%	0
MENOR AL 50%	1
<b>92%</b>	

**PROGRAMA PRESUPUESTARIO: DESARROLLO AGRÍCOLA**  
**DEPENDENCIA : DIRECCIÓN DE DESARROLLO AGROPECUARIO**

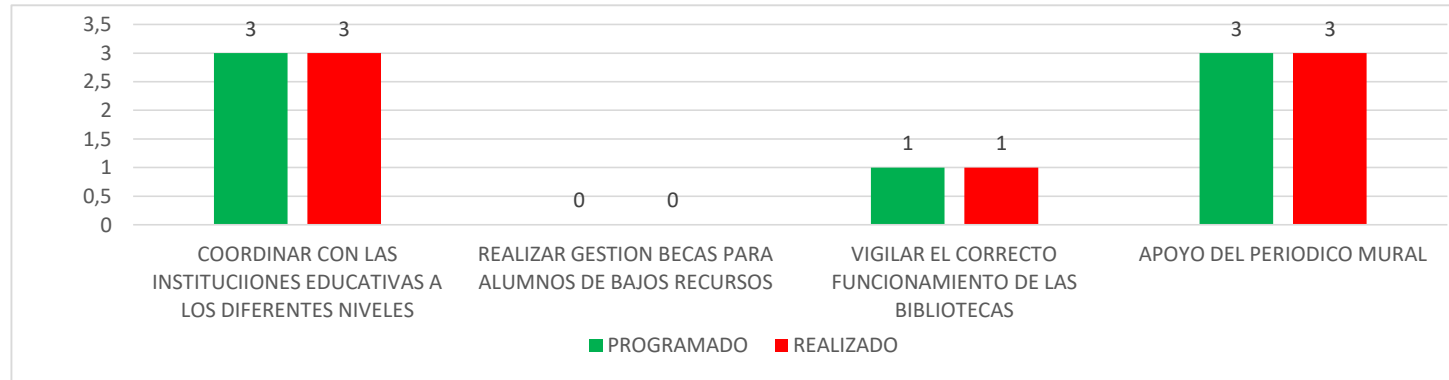
CODIGO DE ACCION	DESCRIPCION DE ACCIONES	UNIDAD DE MEDIDA	PROGRAMADA ANUAL	META PROGRAMADA AL TRIMESTRE	META ALCANZADA AL TRIMESTRE	% DE CUMPLIMIENTO RESPECTO A LO PROGRAMADO AL TRIMESTRE	META ACUMULADA PROGRAMADA	META ACUMULADA ALCANZADA	% DE CUMPLIMIENTO RESPECTO A LO PROGRAMADO ANUAL
1	Gestion de programas y apoyos agricolas	GESTION	12	3	3	100%	12	12	100%
2	Gestion de apoyos pecuarios	GESTION	12	3	3	100%	12	12	100%
3	Realizacion de expoferia agropecuarias	ACCION	1	0	0	100%	1	0	0%
4	Asistencia tecnica agricola	CAPACITACION	12	3	3	100%	12	12	100%
5	Asistencia tecnica pecuaria	CAPACITACION	12	3	3	100%	12	12	100%
6	Acciones que incentiven la produccion agropecuaria	ACCION	12	3	3	100%	12	12	100%



PORCENTAJE DE CUMPLIMIENTO DE LINEAS DE ACCIÓN		% DE CUMPLIMIENTO DEL PBRM
MAYOR AL 90%	6	100%
ENTRE 50% Y 89%	0	
MENOR AL 49%	0	

**PROGRAMA PRESUPUESTARIO: EDUCACIÓN BÁSICA  
DEPENDENCIA: DIRECCIÓN DE EDUCACIÓN**

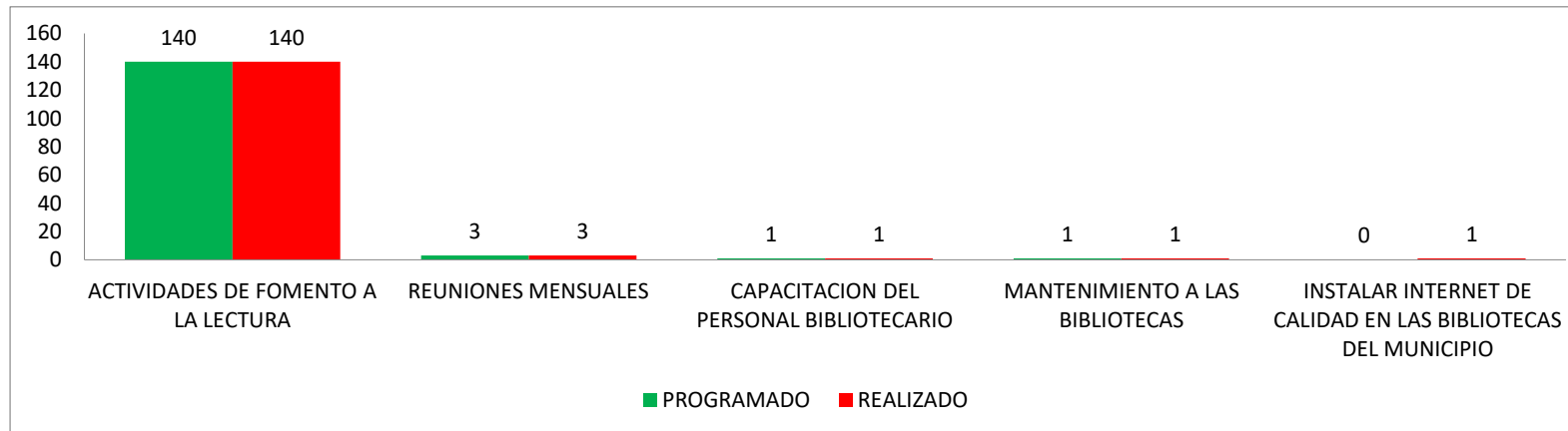
CODIGO DE ACCION	DESCRIPCION DE ACCIONES	UNIDAD DE MEDIDA	PROGRAMADA ANUAL	META PROGRAMADA AL TRIMESTRE	META ALCANZADA AL TRIMESTRE	% DE CUMPLIMIENTO RESPECTO A LO PROGRAMADO AL TRIMESTRE	META ACUMULADA PROGRAMADA	META ACUMULADO ALCANZADA	% DE CUMPLIMIENTO RESPECTO A LO PROGRAMADO ANUAL
1	COORDINAR CON LAS INSTITUCIONES EDUCATIVAS A LOS DIFERENTES NIVELES	ACCIÓN	12	3	3	100%	12	12	100%
2	REALIZAR GESTION BECAS PARA ALUMNOS DE BAJOS RECURSOS	Gestion	2	0	0	100%	2	2	100%
3	VIGILAR EL CORRECTO FUNCIONAMIENTO DE LAS BIBLIOTECAS	ACCIÓN	4	1	1	100%	4	4	100%
4	APOYO DEL PERIODICO MURAL	ACCIÓN	12	3	3	100%	12	12	100%



PORCENTAJE DE CUMPLIMIENTO DE LINEAS DE ACCIÓN		% DE CUMPLIMIENTO DEL PBRM
MAYOR AL 90%	4	
ENTRE 50% Y 89%	0	
MENOR AL 49%	0	

**PROGRAMA PRESUPUESTARIO: EDUCACIÓN BÁSICA  
DEPENDENCIA: COORDINACIÓN DE BIBLIOTECAS**

CODIGO DE ACCION	DESCRIPCION DE ACCIONES	UNIDAD DE MEDIDA	PROGRAMADA ANUAL	META PROGRAMADA AL TRIMESTRE	META ALCANZADA AL TRIMESTRE	% DE CUMPLIMIENTO RESPECTO A LO PROGRAMADO AL TRIMESTRE	META ACUMULADA PROGRAMADA	META ACUMULADO ALCANZADA	% DE CUMPLIMIENTO RESPECTO A LO PROGRAMADO ANUAL
1	ACTIVIDADES DE FOMENTO A LA	ACTIVIDADES	560	140	140	100%	560	540	96%
2	REUNIONES MENSUALES	REUNIÓN	12	3	3	100%	12	12	100%
3	CAPACITACION DEL PERSONAL BIBLIOTECARIO	CAPACITACIÓN	4	1	1	100%	4	4	100%
4	MANTENIMIENTO A LAS BIBLIOTECAS	MANTENIMIENTO	6	1	1	100%	6	6	100%
5	INSTALAR INTERNET DE CALIDAD EN LAS BIBLIOTECAS DEL MUNICIPIO	INSTALACIÓN	2	0	1	200%	2	2	100%

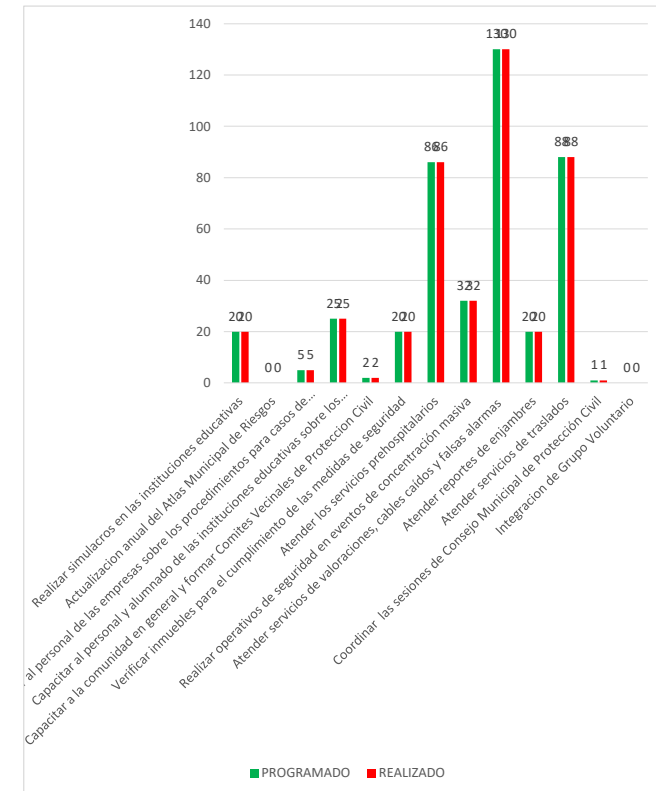


PORCENTAJE DE CUMPLIMIENTO DE LINEAS DE ACCIÓN	% DE CUMPLIMIENTO DEL PBRM
MAYOR AL 90%	5
ENTRE 50% Y 89%	0
MENOR AL 49%	0
<b>120%</b>	

**PROGRAMA PRESUPUESTARIO: PROTECCIÓN CIVIL**  
**DEPENDENCIA: DIRECCIÓN DE PROTECCIÓN CIVIL Y BOMBEROS**

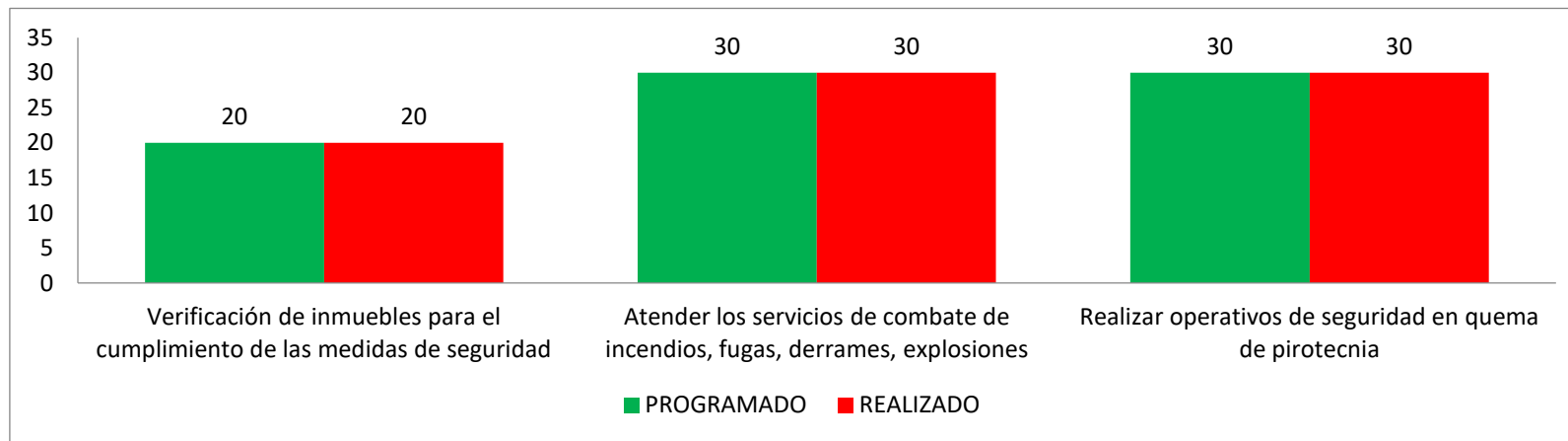
CODIGO DE ACCION	DESCRIPCION DE ACCIONES	UNIDAD DE MEDIDA	PROGRAMADA ANUAL	META PROGRAMADA AL TRIMESTRE	META ALCANZADA AL TRIMESTRE	% DE CUMPLIMIENTO RESPECTO A LO PROGRAMADO AL TRIMESTRE	META ACUMULADA PROGRAMADA	META ACUMULADO ALCANZADA	% DE CUMPLIMIENTO RESPECTO A LO PROGRAMADO ANUAL
1	Realizar simulacros en las instituciones educativas	Simulacros	90	20	20	100%	90	89	99%
2	Actualizacion anual del Atlas Municipal de Riesgos	Atlas	1	0	0	100%	1	1	100%
3	Capacitar al personal de las empresas sobre los procedimientos para casos de emergencia	Capacitacion	30	5	5	100%	30	30	100%
4	Capacitar al personal y alumnado de las instituciones educativas sobre los procedimientos para casos de emergencia	Capacitacion	100	25	25	100%	100	97	97%
5	Capacitar a la comunidad en general y formar Comites Vecinales de Proteccion Civil	Capacitacion	10	2	2	100%	10	10	100%
6	Verificar inmuebles para el cumplimiento de las medidas de seguridad	Inpeccion	80	20	20	100%	80	80	100%
7	Atender los servicios prehospitalarios	Servicio	350	86	86	100%	350	350	100%
8	Realizar operativos de seguridad en eventos de concentración masiva	Operativo	130	32	32	100%	130	130	100%
9	Atender servicios de valoraciones, cables caídos y falsas alarmas	Servicio	520	130	130	100%	520	522	100%
10	Atender reportes de enjambres	Servicio	70	20	20	100%	70	70	100%
11	Atender servicios de traslados	Traslados	350	88	88	100%	350	350	100%
12	Coordinar las sesiones de Consejo Municipal de Protección Civil	Sesion	4	1	1	100%	4	1	25%
13	Integracion de Grupo Voluntario	Grupo	1	0	0	100%	1	1	100%

PORCENTAJE DE CUMPLIMIENTO DE LINEAS DE ACCIÓN	% DE CUMPLIMIENTO DEL PBRM
ENTRE 90% Y 110%	13
ENTRE 51% Y 89%	0
MEJOR AL 50%	0



**PROGRAMA PRESUPUESTARIO: PROTECCIÓN CIVIL  
DEPENDENCIA: DIRECCIÓN DE PROTECCIÓN CIVIL Y BOMBEROS**

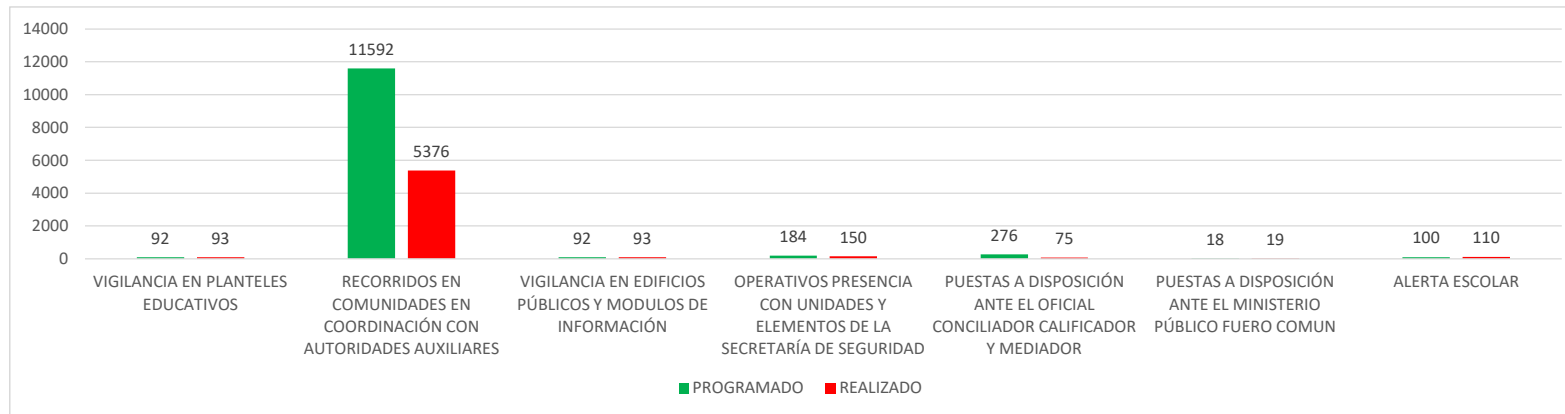
CODIGO DE ACCION	DESCRIPCION DE ACCIONES	UNIDAD DE MEDIDA	PROGRAMADA ANUAL	META PROGRAMADA AL TRIMESTRE	META ALCANZADA AL TRIMESTRE	% DE CUMPLIMIENTO RESPECTO A LO PROGRAMADO AL TRIMESTRE	META ACUMULADA PROGRAMADA	META ACUMULADO ALCANZADA	% DE CUMPLIMIENTO RESPECTO A LO PROGRAMADO ANUAL
1	Verificación de inmuebles para el cumplimiento de las medidas de seguridad	Inpeccion	80	20	20	100%	80	80	100%
2	Atender los servicios de combate de incendios, fugas, derrames, explosiones	Servicio	120	30	30	100%	120	120	100%
3	Realizar operativos de seguridad en quema de pirotecnia	Operativo	120	30	30	100%	120	120	100%



PORCENTAJE DE CUMPLIMIENTO DE LINEAS DE ACCIÓN		% DE CUMPLIMIENTO DEL PBRM
ENTRE 90% Y 110%	3	100%
ENTRE 51% Y 89%	0	
MENOR AL 50%	0	

**PROGRAMA PRESUPUESTARIO: SEGURIDAD PÚBLICA  
DEPENDENCIA: DIRECCIÓN DE SEGURIDAD PÚBLICA MUNICIPAL**

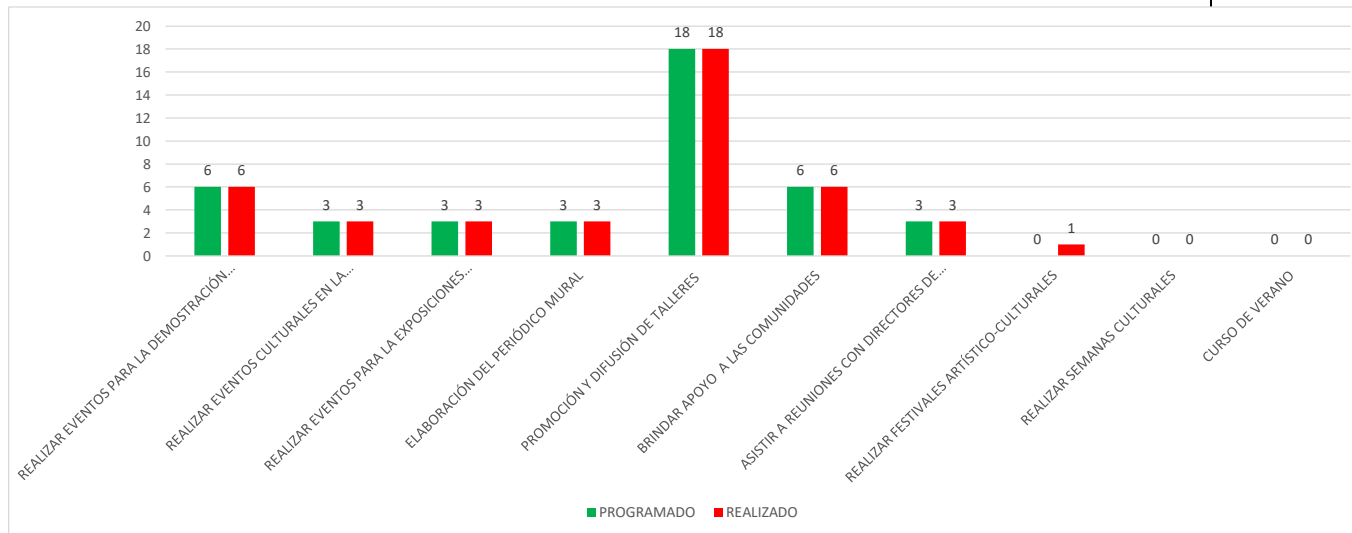
CODIGO DE ACCION	DESCRIPCION DE ACCIONES	UNIDAD DE MEDIDA	PROGRAMADA ANUAL	META PROGRAMADA AL TRIMESTRE	META ALCANZADA AL TRIMESTRE	% DE CUMPLIMIENTO RESPECTO A LO PROGRAMADO AL TRIMESTRE	META ACUMULADA PROGRAMADA	META ACUMULADO ALCANZADA	% DE CUMPLIMIENTO RESPECTO A LO PROGRAMADO ANUAL
1	VIGILANCIA EN PLANTELES EDUCATIVOS	VIGILANCIA	365	92	93	101%	365	367	101%
2	RECORRIDOS EN COMUNIDADES EN COORDINACIÓN CON AUTORIDADES AUXILIARES	RECORRIDO	46368	11592	5376	46%	46368	25712	55%
3	VIGILANCIA EN EDIFICIOS PÚBLICOS Y MODULOS DE INFORMACIÓN	VIGILANCIA	365	92	93	101%	365	367	101%
4	OPERATIVOS PRESENCIA CON UNIDADES Y ELEMENTOS DE LA SECRETARÍA DE SEGURIDAD	OPERATIVO	730	184	150	82%	730	650	89%
5	PUESTAS A DISPOSICIÓN ANTE EL OFICIAL CONCILIADOR CALIFICADOR Y MEDIADOR	PERSONAS	1095	276	75	27%	1095	338	31%
6	PUESTAS A DISPOSICIÓN ANTE EL MINISTERIO PÚBLICO FUERO COMUN	PERSONAS	93	18	19	106%	93	127	137%
7	ALERTA ESCOLAR	CONFERENCIAS	400	100	110	110%	400	582	146%



PORCENTAJE DE CUMPLIMIENTO DE LINEAS DE ACCIÓN	% DE CUMPLIMIENTO DEL PBRM
MAYOR AL 90%	4
ENTRE 50% Y 89%	1
MENOR AL 49%	2
<b>82%</b>	

**PROGRAMA PRESUPUESTARIO: CULTURA Y ARTE**  
**DEPENDENCIA: DIRECCIÓN DE CULTURA**

CODIGO DE ACCION	DESCRIPCION DE ACCIONES	UNIDAD DE MEDIDA	PROGRAMADA ANUAL	META PROGRAMADA AL TRIMESTRE	META ALCANZADA AL TRIMESTRE	% DE CUMPLIMIENTO RESPECTO A LO PROGRAMADO AL TRIMESTRE	META ACUMULADA PROGRAMADA	META ACUMULADO ALCANZADA	% DE CUMPLIMIENTO RESPECTO A LO PROGRAMADO ANUAL
1	REALIZAR EVENTOS PARA LA DEMOSTRACIÓN Y/O APRECIACIÓN DE TALLERES	DEMOSTRACION	24	6	6	100%	24	24	100%
2	REALIZAR EVENTOS CULTURALES EN LA PLAZA CÍVICA (DOM. CULT.)	EVENTO	12	3	3	100%	12	12	100%
3	REALIZAR EVENTOS PARA LA EXPOSICIONES CULTURALES	EVENTO	12	3	3	100%	12	12	100%
4	ELABORACIÓN DEL PERIÓDICO MURAL	PERIODICO MURAL	12	3	3	100%	12	12	100%
5	PROMOCIÓN Y DIFUSIÓN DE TALLERES	DIFISION	72	18	18	100%	72	72	100%
6	BRINDAR APOYO A LAS COMUNIDADES	EVENTO	31	6	6	100%	31	31	100%
7	ASISTIR A REUNIONES CON DIRECTORES DE LA REGIÓN	REUNION	12	3	3	100%	12	12	100%
8	REALIZAR FESTIVALES ARTÍSTICO-CULTURALES	FESTIVAL	2	0	1	200%	2	2	100%
9	REALIZAR SEMANAS CULTURALES	EVENTO	2	0	0	100%	2	2	100%
10	CURSO DE VERANO	CURSO	1	0	0	100%	1	1	100%



PORCENTAJE DE CUMPLIMIENTO DE LINEAS DE ACCIÓN	% DE CUMPLIMIENTO DEL PBRM
ENTRE 90% Y 110%	10
ENTRE 51% Y 89%	0
MENOR AL 50%	0
<b>TOTAL</b>	<b>110%</b>