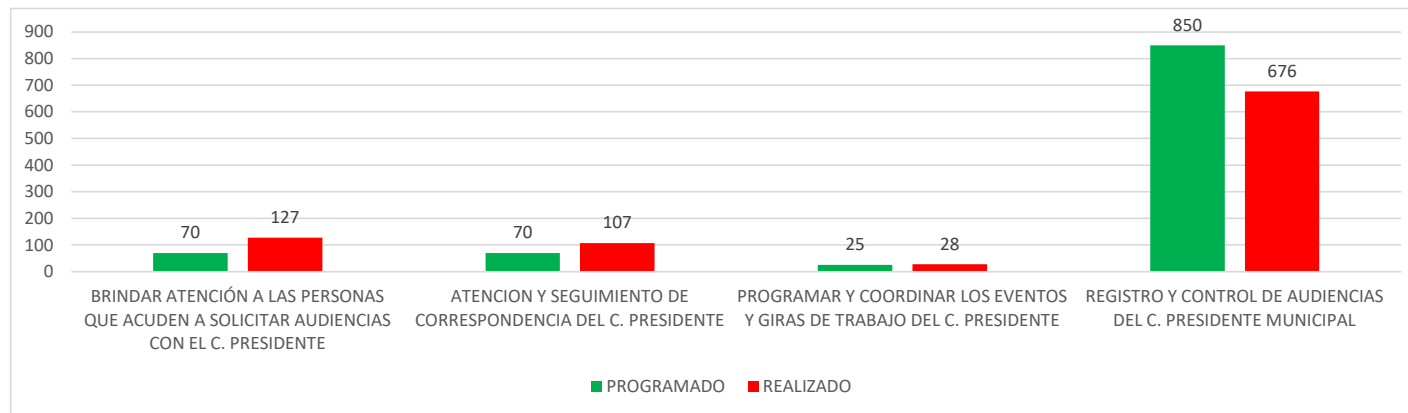


**EVALUACIÓN 3ER.
TRIMESTRE**

**JULIO - SEPTIEMBRE
2018**

**PROGRAMA PRESUPUESTARIO: CONDUCCION DE LAS POLITICAS GENERALES DE GOBIERNO
DEPENDENCIA: SECRETARÍA PARTICULAR**

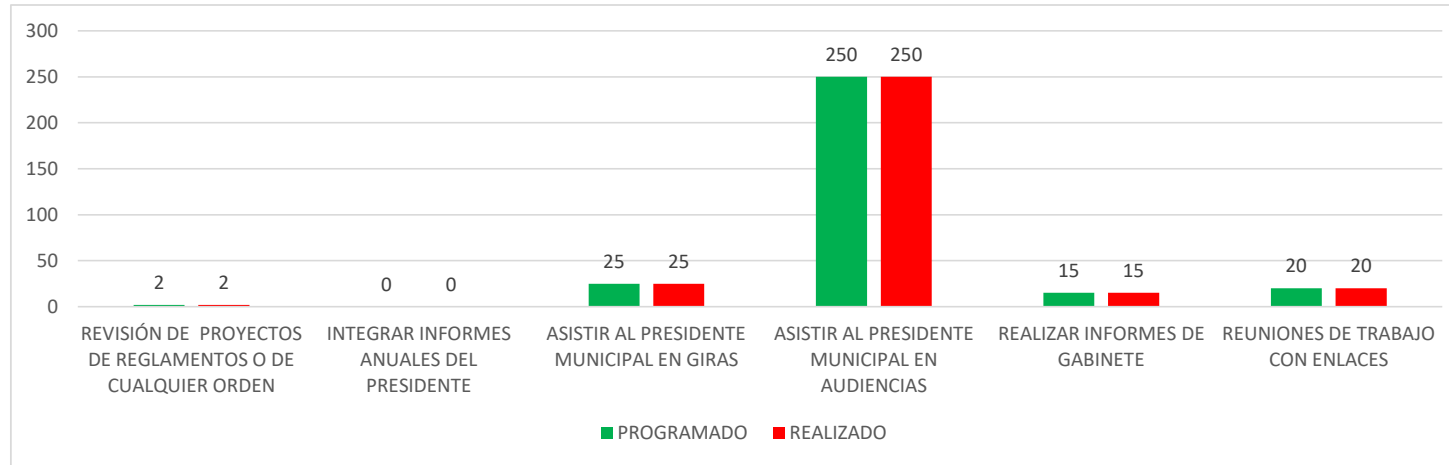
CODIGO DE ACCION	DESCRIPCION DE ACCIONES	UNIDAD DE MEDIDA	PROGRAMADA ANUAL	META PROGRAMADA AL TRIMESTRE	META ALCANZADA AL TRIMESTRE	% DE CUMPLIMIENTO RESPECTO A LO PROGRAMADO AL TRIMESTRE	META ACUMULADA PROGRAMADA	META ACUMULADA ALCANZADA	% DE CUMPLIMIENTO RESPECTO A LO PROGRAMADO ANUAL
1	BRINDAR ATENCIÓN A LAS PERSONAS QUE ACUDEN A SOLICITAR AUDIENCIAS CON EL C. PRESIDENTE	ATENCION	250	70	127	181%	220	296	118%
2	ATENCION Y SEGUIMIENTO DE CORRESPONDENCIA DEL C. PRESIDENTE	SEGUIMIENTO	300	70	107	153%	250	326	109%
3	PROGRAMAR Y COORDINAR LOS EVENTOS Y GIRAS DE TRABAJO DEL C. PRESIDENTE	EVENO	100	25	28	112%	90	87	87%
4	REGISTRO Y CONTROL DE AUDIENCIAS DEL C. PRESIDENTE MUNICIPAL	REGISTRO	3500	850	676	80%	2700	2401	69%



PORCENTAJE DE CUMPLIMIENTO DE LINEAS DE ACCIÓN	% DE CUMPLIMIENTO DEL PBRM
MAYOR AL 90%	3
ENTRE 50% Y 89%	1
MENOR AL 49%	0
131%	

**PROGRAMA PRESUPUESTARIO: REGLAMENTACION MUNICIPAL
DEPENDENCIA: SECRETARÍA TÉCNICA**

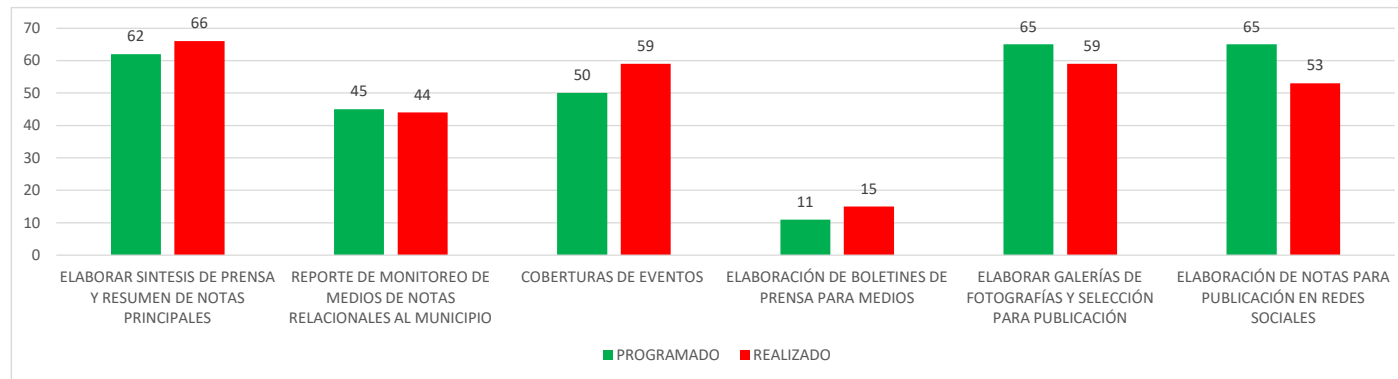
CODIGO DE ACCION	DESCRIPCION DE ACCIONES	UNIDAD DE MEDIDA	PROGRAMADA ANUAL	META PROGRAMADA AL TRIMESTRE	META ALCANZADA AL TRIMESTRE	% DE CUMPLIMIENTO RESPECTO A LO PROGRAMADO AL TRIMESTRE	META ACUMULADA PROGRAMADA	META ACUMULADO ALCANZADA	% DE CUMPLIMIENTO RESPECTO A LO PROGRAMADO ANUAL
1	REVISIÓN DE PROYECTOS DE REGLAMENTOS O DE CUALQUIER ORDEN	REVISION	5	2	2	100%	4	4	80%
2	INTEGRAR INFORMES ANUALES DEL PRESIDENTE	INFORMES	1	0	0	100%	0	0	0%
3	ASISTIR AL PRESIDENTE MUNICIPAL EN GIRAS	GIRAS	100	25	25	100%	75	75	75%
4	ASISTIR AL PRESIDENTE MUNICIPAL EN AUDIENCIAS	AUDIENCIAS	700	250	250	100%	600	600	86%
5	REALIZAR INFORMES DE GABINETE	INFORMES	50	15	15	100%	40	40	80%
6	REUNIONES DE TRABAJO CON ENLACES	REUNION	70	20	20	100%	60	60	86%



PORCENTAJE DE CUMPLIMIENTO DE LINEAS DE ACCIÓN		% DE CUMPLIMIENTO DEL PBRM
MAYOR AL 90%	6	
ENTRE 50% Y 89%	0	
MENOR AL 49%	0	100%

PROGRAMA PRESUPUESTARIO: COMUNICACIÓN PÚBLICA Y FORTALECIMIENTO INFORMATIVO
DEPENDENCIA: COORDINACION DE COMUNICACIÓN SOCIAL

CODIGO DE ACCION	DESCRIPCION DE ACCIONES	UNIDAD DE MEDIDA	PROGRAMADA ANUAL	META PROGRAMADA AL TRIMESTRE	META ALCANZADA AL TRIMESTRE	% DE CUMPLIMIENTO RESPECTO A LO PROGRAMADO AL TRIMESTRE	META ACUMULADA PROGRAMADA	META ACUMULADO ALCANZADA	% DE CUMPLIMIENTO RESPECTO A LO PROGRAMADO ANUAL
1	ELABORAR SINTESIS DE PRENSA Y RESUMEN DE NOTAS PRINCIPALES	SINTESIS	250	62	66	106%	186	198	79%
2	REPORTE DE MONITOREO DE MEDIOS DE NOTAS RELACIONALES AL MUNICIPIO	REPORTE	180	45	44	98%	135	132	73%
3	COBERTURAS DE EVENTOS	COBERTURA	200	50	59	118%	150	177	89%
4	ELABORACIÓN DE BOLETINES DE PRENSA PARA MEDIOS	BOLETIN	44	11	15	136%	33	45	102%
5	ELABORAR GALERÍAS DE FOTOGRAFÍAS Y SELECCIÓN PARA PUBLICACIÓN	GALERIAS	260	65	59	91%	195	177	68%
6	ELABORACIÓN DE NOTAS PARA PUBLICACIÓN EN REDES SOCIALES	PUBLICACION	260	65	53	82%	195	159	61%

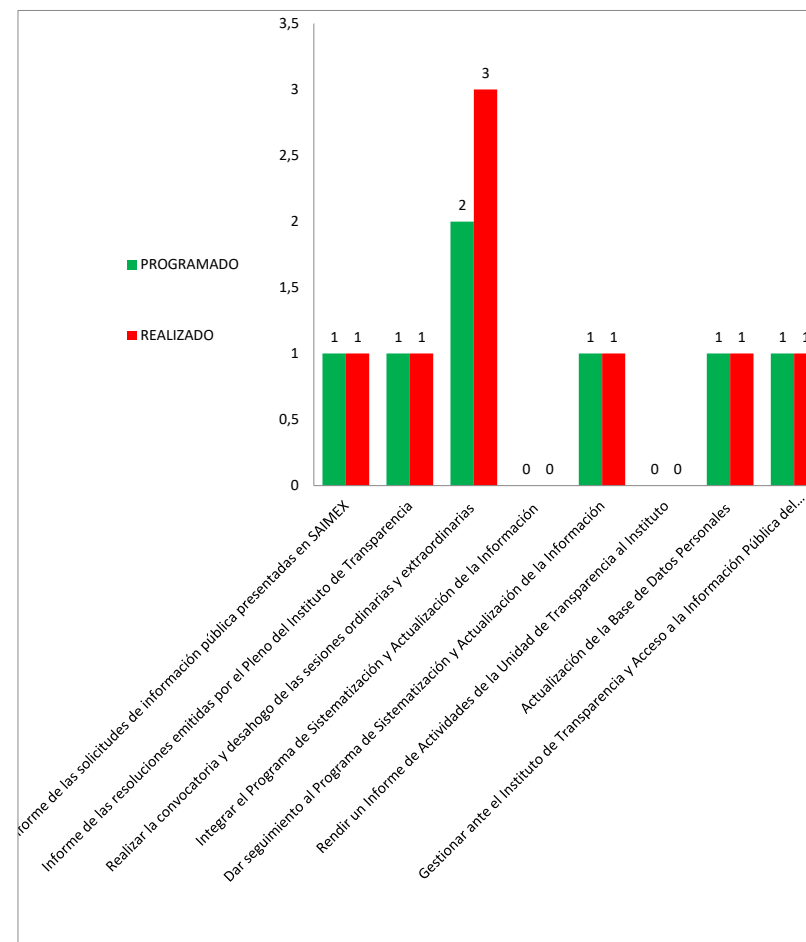


PORCENTAJE DE CUMPLIMIENTO DE LINEAS DE ACCIÓN	% DE CUMPLIMIENTO DEL PBRM
MAYOR AL 90%	5
ENTRE 50% Y 89%	1
MENOR AL 49%	0
TOTAL	105%

PROGRAMA PRESUPUESTARIO: TRANSPARENCIA
DEPENDENCIA: UNIDAD DE TRANSPARENCIA

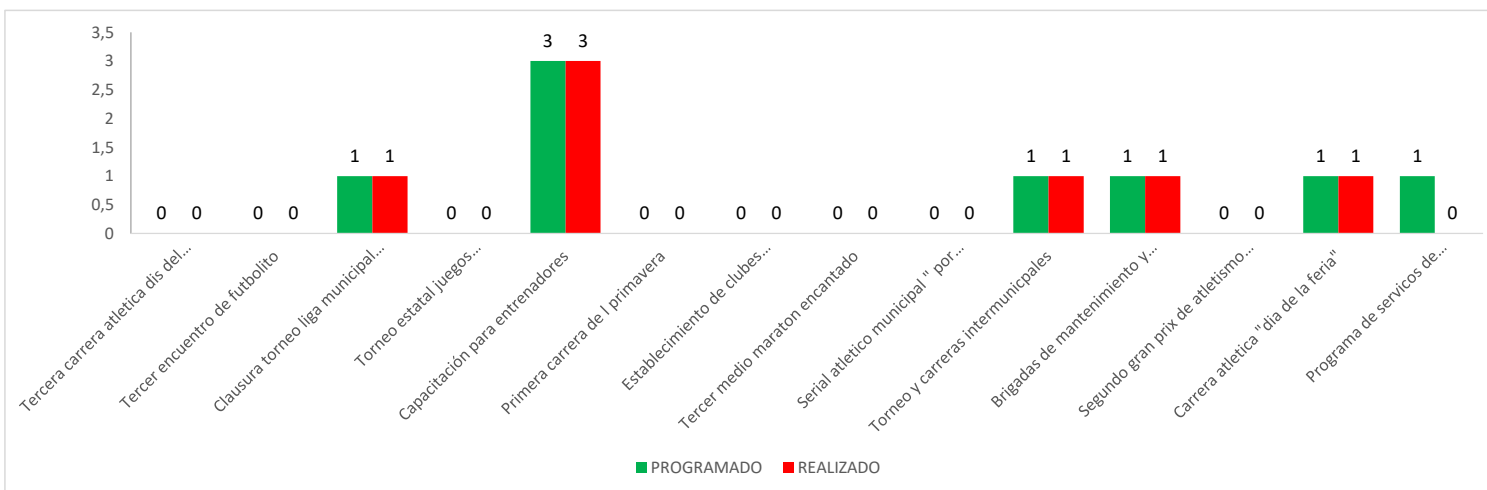
CODIGO DE ACCION	DESCRIPCION DE ACCIONES	UNIDAD DE MEDIDA	PROGRAMADA ANUAL	META PROGRAMADA AL TRIMESTRE	META ALCANZADA AL TRIMESTRE	% DE CUMPLIMIENTO RESPECTO A LO PROGRAMADO AL TRIMESTRE	META ACUMULADA PROGRAMADA	META ACUMULADO ALCANZADA	% DE CUMPLIMIENTO RESPECTO A LO PROGRAMADO ANUAL
1	Informe de las solicitudes de información pública presentadas en SAIMEX	Informe	5	1	1	100%	4	4	80%
2	Informe de las resoluciones emitidas por el Pleno del Instituto de Transparencia	Informe	5	1	1	100%	4	4	80%
3	Realizar la convocatoria y desahogo de las sesiones ordinarias y extraordinarias	Sesión	8	2	3	150%	6	6	75%
4	Integrar el Programa de Sistematización y Actualización de la Información	Programa	1	0	0	100%	1	1	100%
5	Dar seguimiento al Programa de Sistematización y Actualización de la Información	Seguimiento	4	1	1	100%	3	2	50%
6	Rendir un Informe de Actividades de la Unidad de Transparencia al Instituto	Informe	1	0	0	100%	0	0	0%
7	Actualización de la Base de Datos Personales	Actualización	2	1	1	100%	2	2	100%
8	Gestionar ante el Instituto de Transparencia y Acceso a la Información Pública del Estado de México y Municipios , cursos de capacitación en materia de Transparencia para servidores públicos habilitados	Gestión	1	1	1	100%	1	1	100%

PORCENTAJE DE CUMPLIMIENTO DE LINEAS DE ACCIÓN		% DE CUMPLIMIENTO DEL PBRM
MAYOR AL 90%	8	106%
ENTRE 50% Y 89%	0	
MENOR AL 49%	0	



PROGRAMA PRESUPUESTARIO: CULTURA FISICA Y DEPORTE
DEPENDENCIA: INSTITUTO DE CULTURA FISICA Y DEPORTE

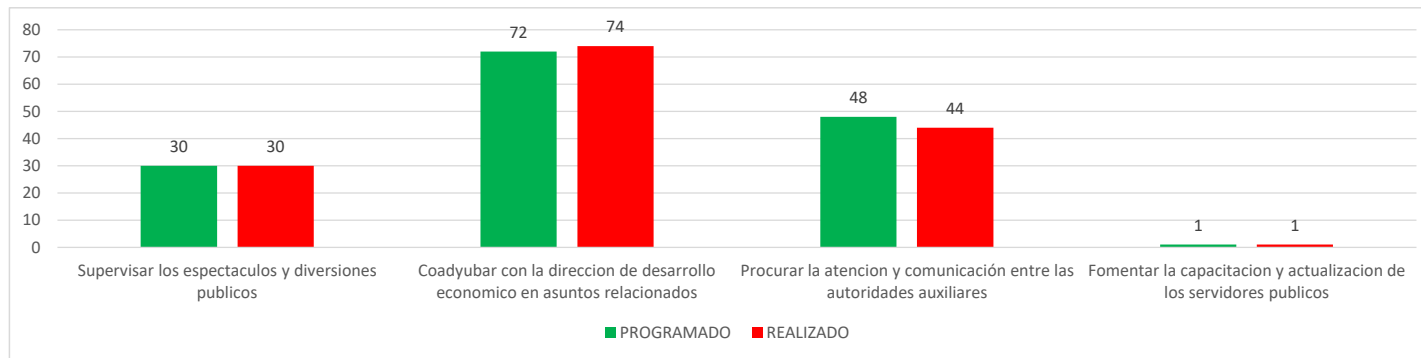
CODIGO DE ACCION	DESCRIPCION DE ACCIONES	UNIDAD DE MEDIDA	PROGRAMADA ANUAL	META PROGRAMADA AL TRIMESTRE	META ALCANZADA AL TRIMESTRE	% DE CUMPLIMIENTO RESPECTO A LO PROGRAMADO AL TRIMESTRE	META ACUMULADA PROGRAMADA	META ACUMULADO ALCANZADA	% DE CUMPLIMIENTO RESPECTO A LO PROGRAMADO ANUAL
1	Tercera carrera atletica dis del niño "semillitas del futuro"	Carreras	1	0	0	100%	1	1	100%
2	Tercer encuentro de futbolito	Torneo	1	0	0	100%	1	1	100%
3	Clausura torneo liga municipal juvenil	Torneo	2	1	1	100%	2	2	100%
4	Torneo estatal juegos indigenas "selección municipal" futbol	Torneo	1	0	0	100%	0	0	0%
5	Capacitación para entrenadores	Capacitación	10	3	3	100%	9	6	60%
6	Primera carrera de l primavera	Carrera	1	0	0	100%	1	0	0%
7	Establecimiento de clubes deportivos	clubes	4	0	0	100%	4	3	75%
8	Tercer medio maraton encantado	Carrera	1	0	0	100%	0	0	0%
9	Serial atletico municipal " por una juventud sana"	Evento	4	0	0	100%	3	0	0%
10	Torneo y carreras intermunicipales	Torneo	1	1	1	100%	1	1	100%
11	Brigadas de mantenimiento y espacios deportivos	Mantenimiento	2	1	1	100%	1	1	50%
12	Segundo gran prix de atletismo pista y campo	Activación física	1	0	0	100%	1	0	0%
13	Carrera atletica "dia de la feria"	Carrera	1	1	1	100%	1	1	100%
14	Programa de servicios de activacion fisica a escuelas	Programa	3	1	0	0%	3	3	100%



PORCENTAJE DE CUMPLIMIENTO DE LINEAS DE ACCIÓN		% DE CUMPLIMIENTO DEL PBRM
MAYOR AL 90%	13	93%
ENTRE 50% Y 89%	0	
MENOR AL 49%	1	

**PROGRAMA PRESUPUESTARIO: NUEVAS ORGANIZACIONES DE LA SOCIEDAD
DEPENDENCIA: DIRECCIÓN GOBERNACION**

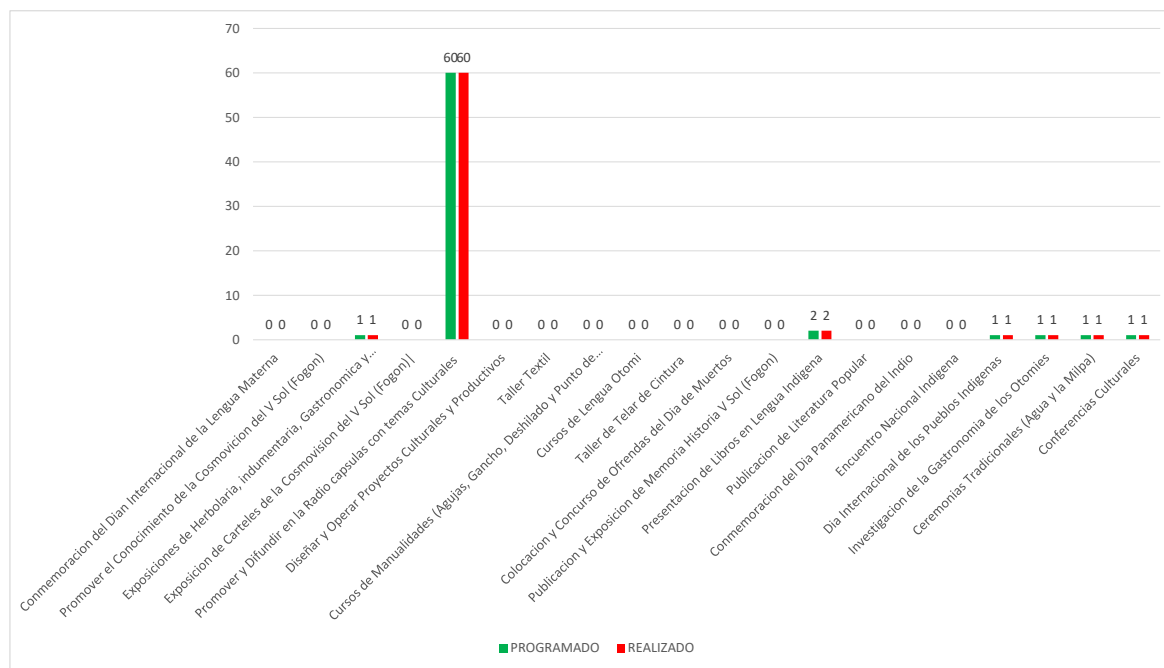
CODIGO DE ACCION	DESCRIPCION DE ACCIONES	UNIDAD DE MEDIDA	PROGRAMADA ANUAL	META PROGRAMADA AL TRIMESTRE	META ALCANZADA AL TRIMESTRE	% DE CUMPLIMIENTO RESPECTO A LO PROGRAMADO AL TRIMESTRE	META ACUMULADA PROGRAMADA	META ACUMULADO ALCANZADA	% DE CUMPLIMIENTO RESPECTO A LO PROGRAMADO ANUAL
1	Supervisar los espectaculos y diversiones publicos	SUPERVISION	71	30	30	100%	65	66	93%
2	Coadyubar con la direccion de desarrollo economico en asuntos relacionados	RECORRIDOS	288	72	74	103%	216	218	76%
3	Procurar la atencion y comunicaci3n entre las autoridades auxiliares	ATENCI3N	192	48	44	92%	144	146	76%
4	Fomentar la capacitacion y actualizacion de los servidores publicos	CAPACITACI3N	3	1	1	100%	3	3	100%



PORCENTAJE DE CUMPLIMIENTO DE LINEAS DE ACCI3N	% DE CUMPLIMIENTO DEL PBRM
MAYOR AL 90%	4
ENTRE 50% Y 89%	0
MENOR AL 49%	0
	99%

**PROGRAMA PRESUPUESTARIO: PUEBLOS INDÍGENAS
DEPENDENCIA: DIRECCIÓN DE ASUNTOS INDÍGENAS**

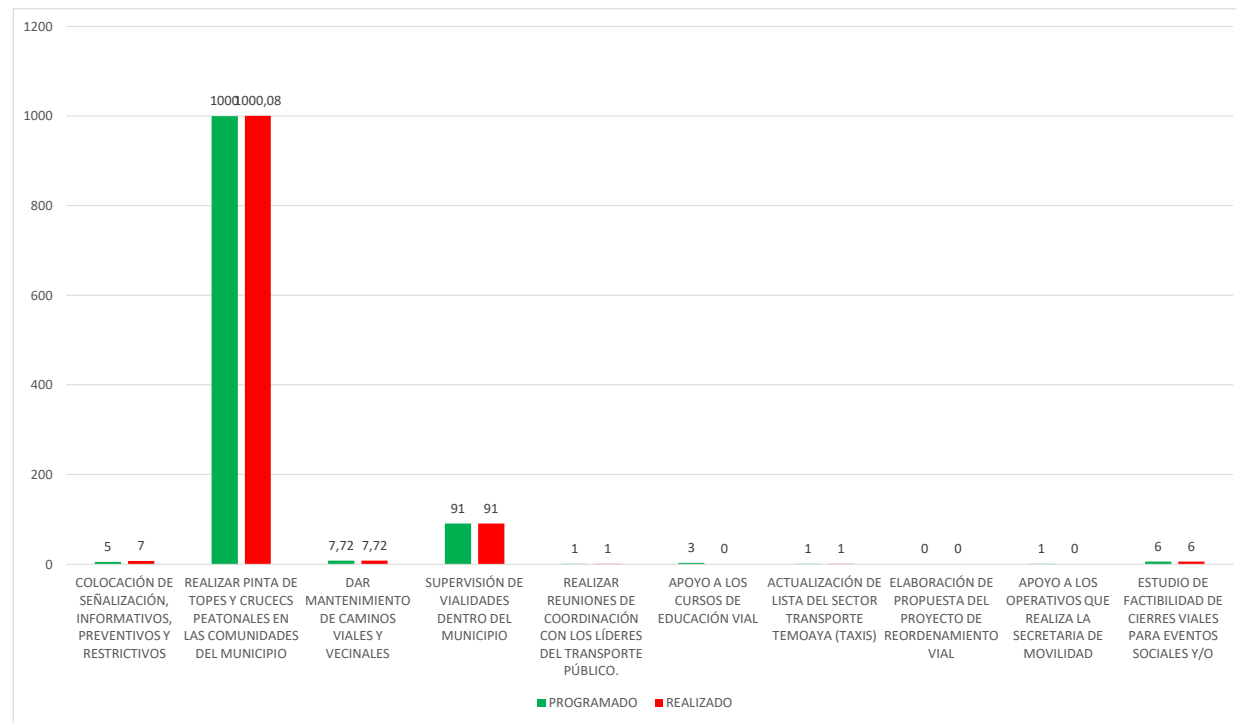
CODIGO DE ACCION	DESCRIPCION DE ACCIONES	UNIDAD DE MEDIDA	PROGRAMADA ANUAL	META PROGRAMADA AL TRIMESTRE	META ALCANZADA AL TRIMESTRE	% DE CUMPLIMIENTO RESPECTO A LO PROGRAMADO AL TRIMESTRE	META ACUMULADA PROGRAMADA	META ACUMULADA ALCANZADA	% DE CUMPLIMIENTO RESPECTO A LO PROGRAMADO ANUAL
1	Conmemoracion del Dian Internacional de la Lengua Materna	Festival	1	0	0	100%	1	1	100%
2	Promover el Conocimiento de la Cosmovision del V Sol (Fogon)	Festival	1	0	0	100%	1	1	100%
3	Exposiciones de Herbolaria, indumentaria, Gastronomica y Artesanal	Exposicion	5	1	1	100%	5	5	100%
4	Exposicion de Carteles de la Cosmovision del V Sol (Fogon)	Exposicion	1	0	0	100%	1	1	100%
5	Promover y Difundir en la Radio capsulas con temas Culturales	Capsulas	240	60	60	100%	180	180	75%
6	Diseñar y Operar Proyectos Culturales y Productivos	Proyecto	4	0	0	100%	0	0	0%
7	Taller Textil	Taller	5	0	0	100%	0	0	0%
8	Cursos de Manualidades (Agujas, Gancho, Deshilado y Punto de Cruz)	Cursos	15	0	0	100%	8	8	53%
9	Cursos de Lengua Otomi	Cursos	12	0	0	100%	0	0	0%
10	Taller de Telar de Cintura	Taller	13	0	0	100%	6	6	46%
11	Colocacion y Concurso de Ofrendas del Dia de Muertos	Concurso	1	0	0	100%	0	0	0%
12	Publicacion y Exposicion de Memoria Historia V Sol (Fogon)	Publicación	1	0	0	100%	1	1	100%
13	Presentacion de Libros en Lengua Indigena	Presentación	4	2	2	100%	3	3	75%
14	Publicacion de Literatura Popular	Publicación	1	0	0	100%	0	0	0%
15	Conmemoracion del Dia Panamericano del Indio	Festival	1	0	0	100%	1	1	100%
16	Encuentro Nacional Indigena	Reunion	1	0	0	100%	1	1	100%
17	Dia Internacional de los Pueblos Indigenas	Festival	1	1	1	100%	1	1	100%
18	Investigacion de la Gastronomía de los Otomies	Investigación	1	1	1	100%	1	1	100%
19	Ceremonias Tradicionales (Agua y la Milpa)	Ceremonia	2	1	1	100%	2	2	100%
20	Conferencias Culturales	Conferencias	5	1	1	100%	4	4	80%



PORCENTAJE DE CUMPLIMIENTO DE LINEAS DE ACCIÓN	% DE CUMPLIMIENTO DEL PBRM
MAYOR AL 90%	20
ENTRE 50% Y 89%	0
MENOR AL 49%	0
	100%

PROGRAMA PRESUPUESTARIO: MODERNIZACIÓN DE LA MOVILIDAD Y EL TRANSPORTE TERRESTRE
DEPENDENCIA: DIRECCIÓN DE TRANSPORTE Y VIALIDAD

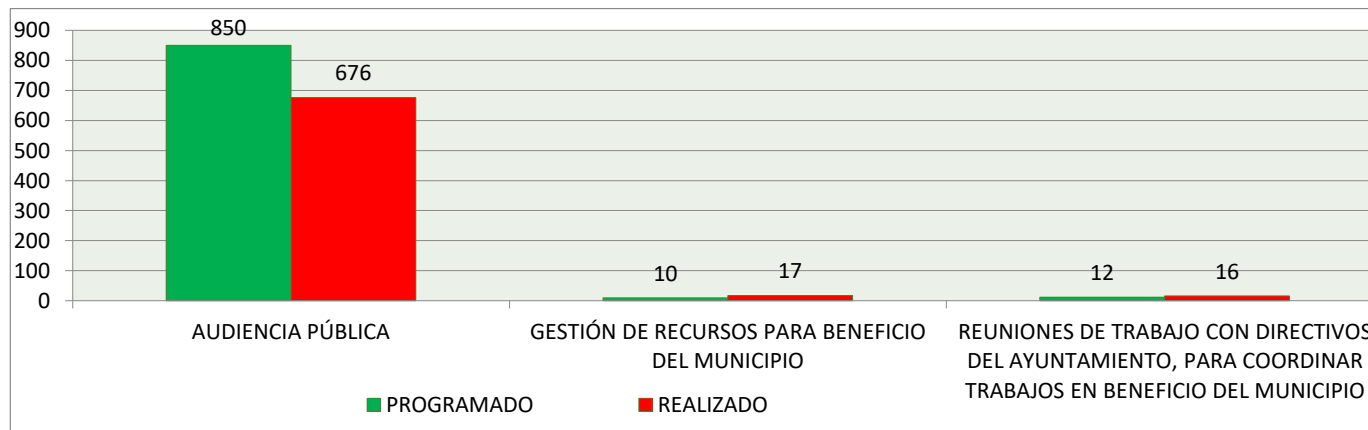
CODIGO DE ACCION	DESCRIPCION DE ACCIONES	UNIDAD DE MEDIDA	PROGRAMADA ANUAL	META PROGRAMADA AL TRIMESTRE	META ALCANZADA AL TRIMESTRE	% DE CUMPLIMIENTO RESPECTO A LO PROGRAMADO AL TRIMESTRE	META ACUMULADA PROGRAMADA	META ACUMULADO ALCANZADA	% DE CUMPLIMIENTO RESPECTO A LO PROGRAMADO ANUAL
1	COLOCACIÓN DE SEÑALIZACIÓN, INFORMATIVOS, PREVENTIVOS Y RESTRICTIVOS	Señalamientos	20	5	7	140%	15	13	65%
2	REALIZAR PINTA DE TOPES Y CRUCECS PEATONALES EN LAS COMUNIDADES DEL MUNICIPIO	Metros lineales	2000	1000	1000,08	100%	1000	1000,08	50%
3	DAR MANTENIMIENTO DE CAMINOS VIALES Y VECINALES	Kilometros	19,60	7,72	7,72	100%	19,6	19,6	100%
4	SUPERVISIÓN DE VIALIDADES DENTRO DEL MUNICIPIO	Supervision	535	91	91	100%	443	443	83%
5	REALIZAR REUNIONES DE COORDINACIÓN CON LOS LÍDERES DEL TRANSPORTE PÚBLICO.	Reunión	8	1	1	100%	8	8	100%
6	APOYO A LOS CURSOS DE EDUCACIÓN VIAL	Apoyo	20	3	0	0%	19	13	65%
7	ACTUALIZACIÓN DE LISTA DEL SECTOR TRANSPORTE TEMOAYA (TAXIS)	Actualización	1	1	1	100%	1	1	100%
8	ELABORACIÓN DE PROPUESTA DEL PROYECTO DE REORDENAMIENTO VIAL	Elaboración	1	0	0	100%	1	1	100%
9	APOYO A LOS OPERATIVOS QUE REALIZA LA SECRETARIA DE MOVILIDAD	Apoyo	2	1	0	0%	1	0	0%
10	ESTUDIO DE FACTIBILIDAD DE CIERRES VIALES PARA EVENTOS SOCIALES Y/O	Estudio	17	6	6	100%	15	15	88%



PORCENTAJE DE CUMPLIMIENTO DE LINEAS DE ACCIÓN	% DE CUMPLIMIENTO DEL PBRM
MAYOR AL 90%	8
ENTRE 50% Y 89%	0
MENOR AL 49%	2
90%	

**PROGRAMA PRESUPUESTARIO: CONDUCCIÓN DE LAS POLÍTICAS GENERALES DE GOBIERNO
DEPENDENCIA: PRESIDENCIA**

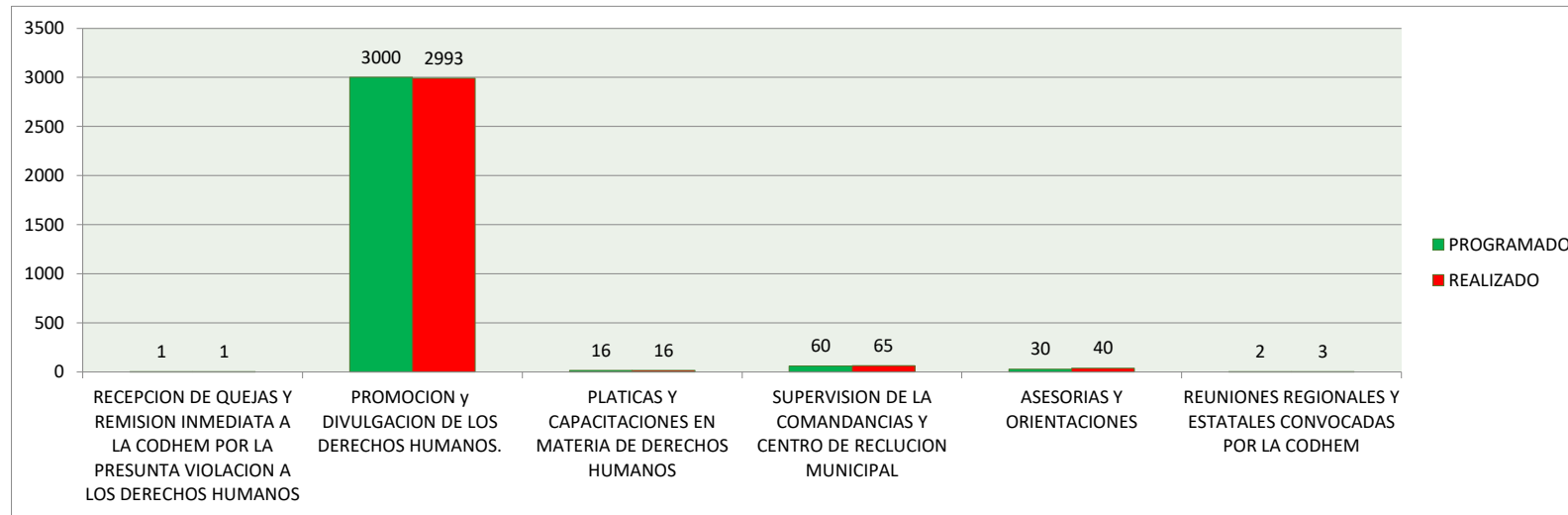
CODIGO DE ACCION	DESCRIPCION DE ACCIONES	UNIDAD DE MEDIDA	PROGRAMADA ANUAL	META PROGRAMADA AL TRIMESTRE	META ALCANZADA AL TRIMESTRE	% DE CUMPLIMIENTO RESPECTO A LO PROGRAMADO AL TRIMESTRE	META ACUMULADA PROGRAMADA	META ACUMULADO ALCANZADA	% DE CUMPLIMIENTO RESPECTO A LO PROGRAMADO ANUAL
1	AUDIENCIA PÚBLICA	Audiencia	3500	850	676	80%	2700	2401	69%
2	GESTIÓN DE RECURSOS PARA BENEFICIO DEL MUNICIPIO	Gestión	70	10	17	170%	60	77	110%
3	REUNIONES DE TRABAJO CON DIRECTIVOS DEL AYUNTAMIENTO, PARA COORDINAR TRABAJOS EN BENEFICIO DEL MUNICIPIO	Reunión	52	12	16	133%	42	51	98%



PORCENTAJE DE CUMPLIMIENTO DE LINEAS DE ACCIÓN	% DE CUMPLIMIENTO DEL PBRM
MAYOR AL 90%	2
ENTRE 50% Y 89%	1
MENOR AL 49%	0
	128%

PROGRAMA PRESUPUESTARIO: DERECHOS HUMANOS
DEPENDENCIA: DEFENSORIA DE LOS DERECHOS HUMANOS

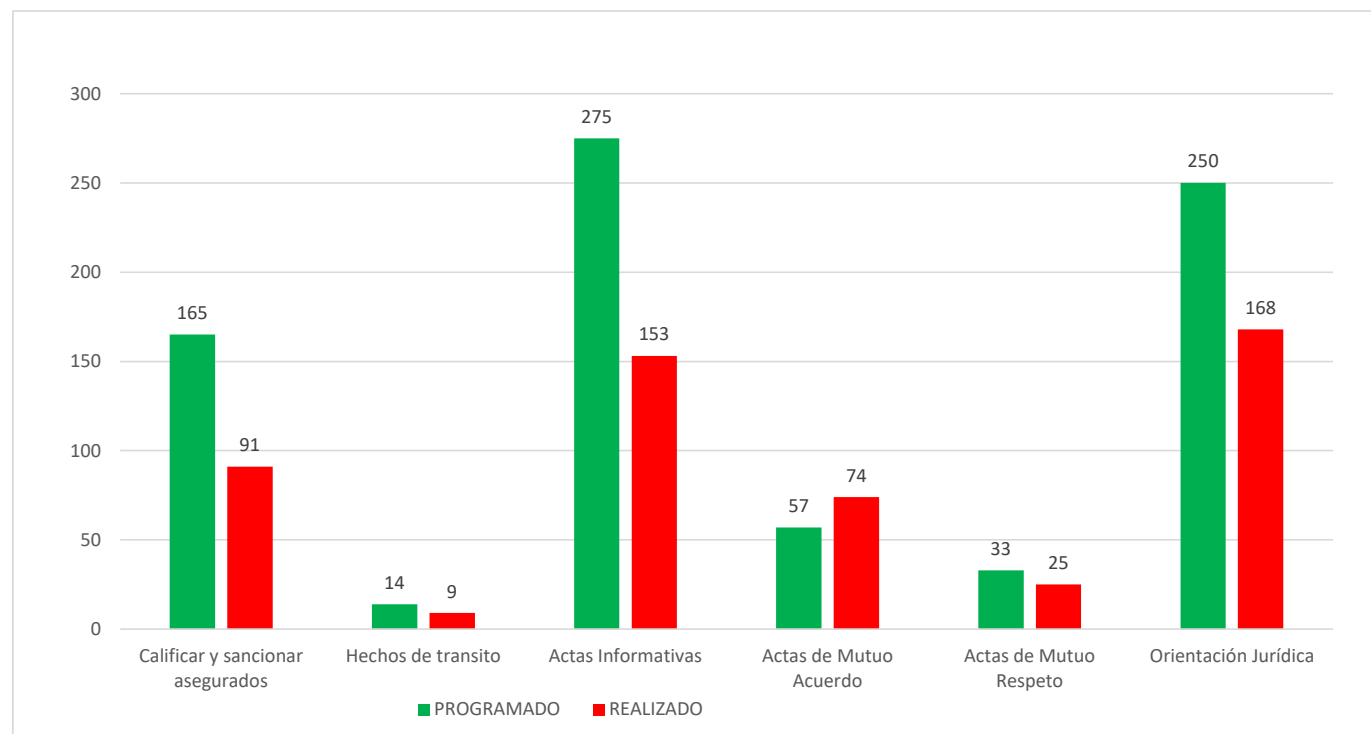
CODIGO DE ACCION	DESCRIPCION DE ACCIONES	UNIDAD DE MEDIDA	PROGRAMADA ANUAL	META PROGRAMADA AL TRIMESTRE	META ALCANZADA AL TRIMESTRE	% DE CUMPLIMIENTO RESPECTO A LO PROGRAMADO AL TRIMESTRE	META ACUMULADA PROGRAMADA	META ACUMULADO ALCANZADA	% DE CUMPLIMIENTO RESPECTO A LO PROGRAMADO ANUAL
1	RECEPCION DE QUEJAS Y REMISION INMEDIATA A LA CODHEM POR LA PRESUNTA VIOLACION A LOS DERECHOS HUMANOS	Quejas	3	1	1	100%	2	1	33%
2	PROMOCION y DIVULGACION DE LOS DERECHOS HUMANOS.	Prmoción	12000	3000	2993	100%	9000	8808	73%
3	PLATICAS Y CAPACITACIONES EN MATERIA DE DERECHOS HUMANOS	Platicas	63	16	16	100%	48	47	
4	SUPERVISION DE LA COMANDANCIAS Y CENTRO DE RECLUSION MUNICIPAL	Supervision	240	60	65	108%	180	188	78%
5	ASESORIAS Y ORIENTACIONES	Asesorias	120	30	40	133%	90	110	92%
6	REUNIONES REGIONALES Y ESTATALES CONVOCADAS POR LA CODHEM	Reunión	8	2	3	150%	6	8	100%



PORCENTAJE DE CUMPLIMIENTO DE LINEAS DE ACCIÓN	% DE CUMPLIMIENTO DEL PBRM
MAYOR AL 90%	6
ENTRE 50% Y 89%	0
MENOR AL 49%	0
115%	

**PROGRAMA PRESUPUESTARIO: MEDIACIÓN Y CONCILIACIÓN MUNICIPAL
DEPENDENCIA: OFICIALÍA CALIFICADORA Y MEDIADORA-CONCILIADORA**

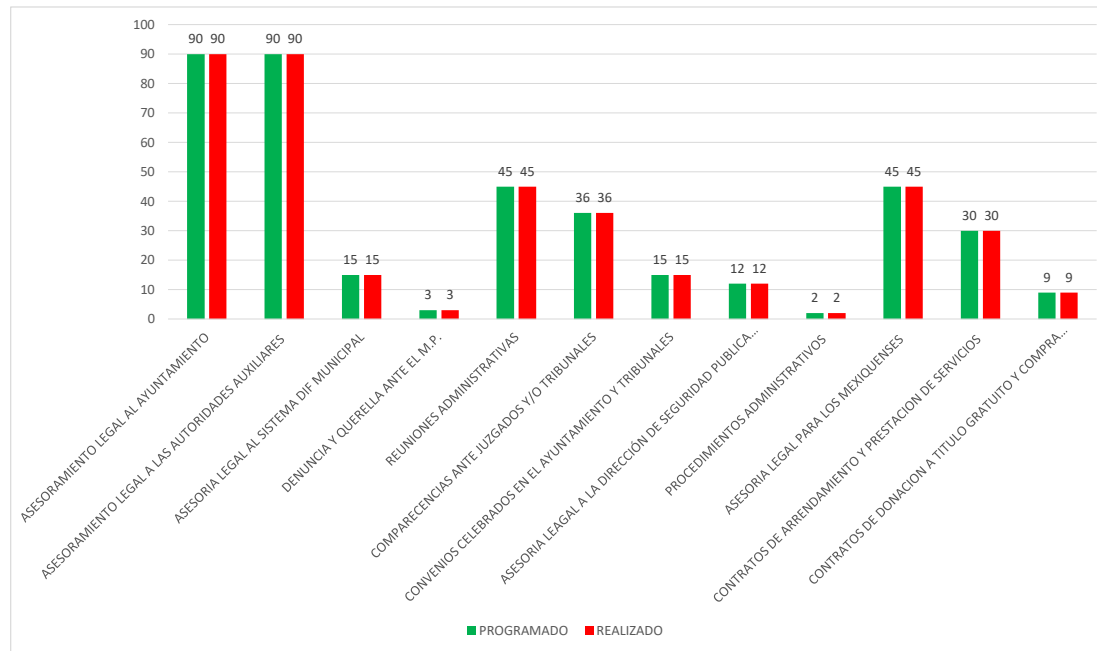
CODIGO DE ACCION	DESCRIPCION DE ACCIONES	UNIDAD DE MEDIDA	PROGRAMADA ANUAL	META PROGRAMADA AL TRIMESTRE	META ALCANZADA AL TRIMESTRE	% DE CUMPLIMIENTO RESPECTO A LO PROGRAMADO AL TRIMESTRE	META ACUMULADA PROGRAMADA	META ACUMULADO ALCANZADA	% DE CUMPLIMIENTO RESPECTO A LO PROGRAMADO ANUAL
1	Calificar y sancionar asegurados	Infracción	660	165	91	55%	495	309	47%
2	Hechos de transito	Expediente	57	14	9	64%	42	39	68%
3	Actas Informativas	Acta	1100	275	153	56%	825	500	45%
4	Actas de Mutuo Acuerdo	Acta	228	57	74	130%	171	221	97%
5	Actas de Mutuo Respeto	Acta	132	33	25	76%	99	80	61%
6	Orientación Jurídica	Orientación	1000	250	168	67%	750	603	60%



PORCENTAJE DE CUMPLIMIENTO DE LINEAS DE ACCIÓN		% DE CUMPLIMIENTO DEL PBRM
MAYOR AL 90%	1	
ENTRE 50% Y 89%	5	
MENOR AL 49%	0	75%

**PROGRAMA PRESUPUESTARIO: ASISTENCIA JURÍDICA AL EJECUTIVO
DEPENDENCIA: DIRECCIÓN JURÍDICA**

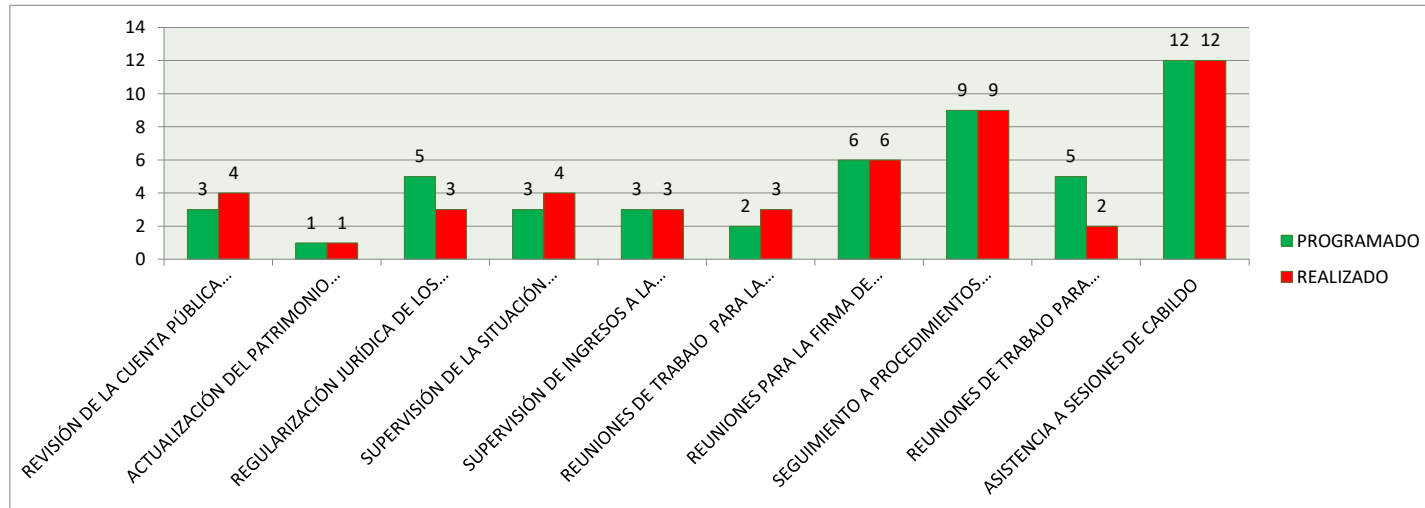
CODIGO DE ACCION	DESCRIPCION DE ACCIONES	UNIDAD DE MEDIDA	PROGRAMADA ANUAL	META PROGRAMADA AL TRIMESTRE	META ALCANZADA AL TRIMESTRE	% DE CUMPLIMIENTO RESPECTO A LO PROGRAMADO AL TRIMESTRE	META ACUMULADA PROGRAMADA	META ACUMULADO ALCANZADA	% DE CUMPLIMIENTO RESPECTO A LO PROGRAMADO ANUAL
1	ASESORAMIENTO LEGAL AL AYUNTAMIENTO	Asesoría	360	90	90	100%	270	270	75%
2	ASESORAMIENTO LEGAL A LAS AUTORIDADES AUXILIARES	Asesoría	360	90	90	100%	270	270	75%
3	ASESORIA LEGAL AL SISTEMA DIF MUNICIPAL	Asesoría	60	15	15	100%	45	45	75%
4	DENUNCIA Y QUERRELA ANTE EL M.P.	Denuncia	12	3	3	100%	9	9	75%
5	REUNIONES ADMINISTRATIVAS	Reuniones	180	45	45	100%	135	135	75%
6	COMPARECENCIAS ANTE JUZGADOS Y/O TRIBUNALES	Comparecencias	144	36	36	100%	108	108	75%
7	CONVENIOS CELEBRADOS EN EL AYUNTAMIENTO Y TRIBUNALES	Convenios	60	15	15	100%	45	45	75%
8	ASESORIA LEAGAL A LA DIRECCIÓN DE SEGURIDAD PUBLICA MUNICIPAL	Asesorías	48	12	12	100%	36	36	75%
9	PROCEDIMIENTOS ADMINISTRATIVOS	Procedimiento	6	2	2	100%	4	4	67%
10	ASESORIA LEGAL PARA LOS MEXIQUENSES	Asesoría	180	45	45	100%	135	135	75%
11	CONTRATOS DE ARRENDAMIENTO Y PRESTACION DE SERVICIOS	Contratos	120	30	30	100%	90	90	75%
12	CONTRATOS DE DONACION A TITULO GRATUITO Y COMPRA VENTA	Contratos	36	9	9	100%	27	27	75%



PORCENTAJE DE CUMPLIMIENTO DE LINEAS DE ACCIÓN		% DE CUMPLIMIENTO DEL PBRM
MAYOR AL 90%	12	
ENTRE 50% Y 89%	0	
MENOR AL 49%	0	

PROGRAMA PRESUPUESTARIO: CONDUCCIÓN DE LAS POLÍTICAS GENERALES DE GOBIERNO
DEPENDENCIA: SINDICATURA

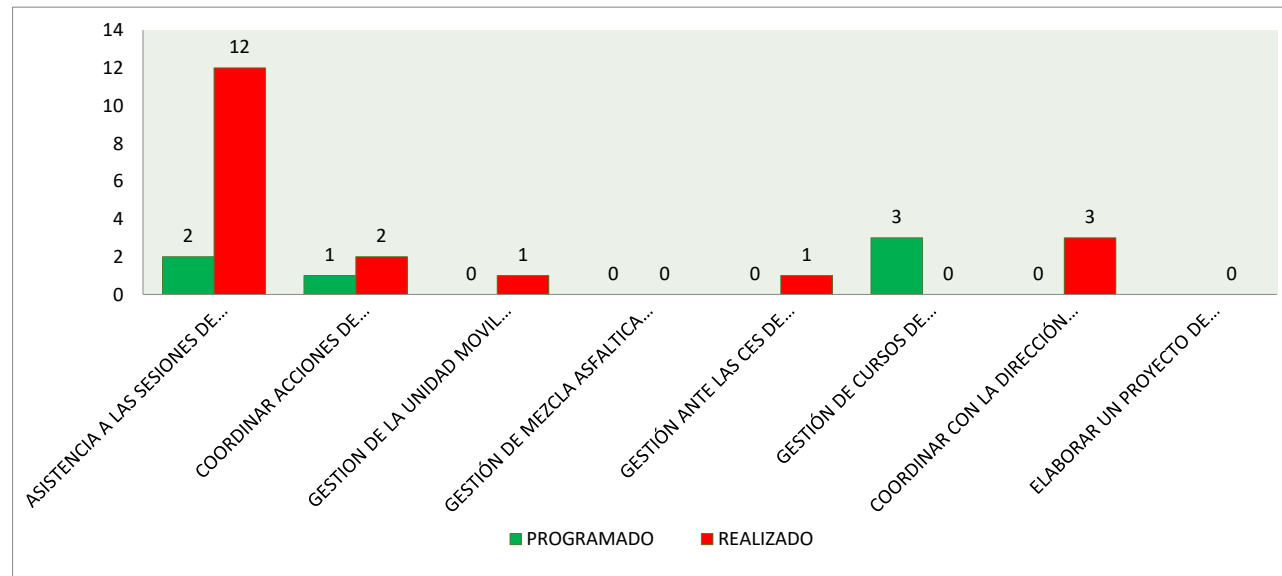
CODIGO DE ACCION	DESCRIPCION DE ACCIONES	UNIDAD DE MEDIDA	PROGRAMADA ANUAL	META PROGRAMADA AL TRIMESTRE	META ALCANZADA AL TRIMESTRE	% DE CUMPLIMIENTO RESPECTO A LO PROGRAMADO AL TRIMESTRE	META ACUMULADA PROGRAMADA	META ACUMULADA ALCANZADA	% DE CUMPLIMIENTO RESPECTO A LO PROGRAMADO ANUAL
1	REVISIÓN DE LA CUENTA PÚBLICA MUNICIPAL	REVISION	15	3	4	133%	12	12	80%
2	ACTUALIZACIÓN DEL PATRIMONIO MUNICIPAL	ACTUALIZACION	2	1	1	100%	2	2	100%
3	REGULARIZACIÓN JURÍDICA DE LOS BIENES INMUEBLES DEL MUNICIPIO	REGULARIZACION	10	5	3	60%	10	4	40%
4	SUPERVISIÓN DE LA SITUACIÓN PATRIMONIAL Y DECLARACIÓN DE INTERESES DE LOS SERVIDORES	SUPERVISION	12	3	4	133%	9	9	75%
5	SUPERVISIÓN DE INGRESOS A LA HACIENDA PÚBLICA POR CONCEPTO DE PAGO DE SERVICIOS.	SUPERVISION	12	3	3	100%	9	9	75%
6	REUNIONES DE TRABAJO PARA LA FIRMA DEL CONVENIO AMISTOSOS POR DELIMITACIÓN TERRITORIAL DEL MUNICIPIO CON LOS MUNICIPIOS COLINDANTES	REUNION	12	2	3	150%	10	8	67%
7	REUNIONES PARA LA FIRMA DE ACTAS DE DESLINDE POR DELIMITACIÓN DE LAS DELEGACIONES DEL MUNICIPIO	REUNION	24	6	6	100%	18	18	75%
8	SEGUIMIENTO A PROCEDIMIENTOS ADMINISTRATIVOS MUNICIPALES, ASI COMO DILIGENCIAS JUDICIALES A PETICIÓN DE LAS AUTORIDADES ESTATALES O FEDERALES	SEGUIMIENTO	21	9	9	100%	19	19	90%
9	REUNIONES DE TRABAJO PARA BRINDAR ATENCIÓN A CONFLICTOS DE INTERESES COMUNITARIOS	REUNION	20	5	2	40%	15	10	50%
10	ASISTENCIA A SESIONES DE CABILDO	SESIÓN	50	12	12	100%	37	40	80%



PORCENTAJE DE CUMPLIMIENTO DE LINEAS DE ACCIÓN	% DE CUMPLIMIENTO DEL PBRM
MAYOR AL 90%	8
ENTRE 50% Y 89%	1
MENOR AL 49%	1
TOTAL	102%

**PROGRAMA PRESUPUESTARIO: CONDUCCIÓN DE LAS POLÍTICAS GENERALES DE GOBIERNO
DEPENDENCIA: REGIDURÍA I**

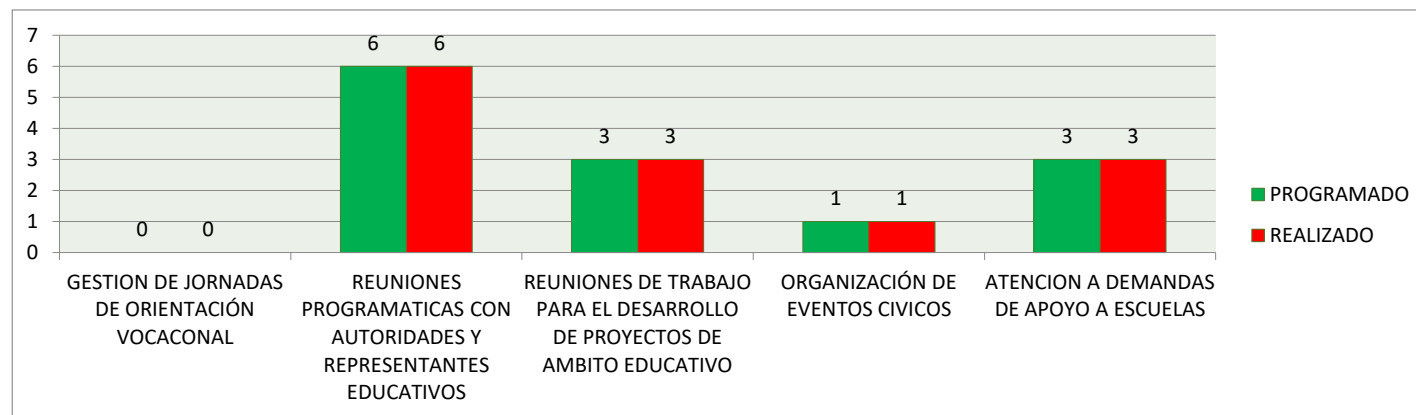
CODIGO DE ACCION	DESCRIPCION DE ACCIONES	UNIDAD DE MEDIDA	PROGRAMADA ANUAL	META PROGRAMADA AL TRIMESTRE	META ALCANZADA AL TRIMESTRE	% DE CUMPLIMIENTO RESPECTO A LO PROGRAMADO AL TRIMESTRE	META ACUMULADA PROGRAMADA	META ACUMULADO ALCANZADA	% DE CUMPLIMIENTO RESPECTO A LO PROGRAMADO ANUAL
1	ASISTENCIA A LAS SESIONES DE CABILDO.	ASISTENCIA	52	13	12	92%	39	37	71%
2	COORDINAR ACCIONES DE COLABORACIÓN EN MATERIA DE TRANSPORTE PÚBLICO	COORDINAR	8	2	2	100%	8	8	100%
3	GESTION DE LA UNIDAD MOVIL PARA LA EXPEDICIÓN DE LICENCIAS	GESTION	3	1	1	100%	2	3	100%
4	GESTIÓN DE MEZCLA ASFALTICA ANTE LA JUNTA DE CAMINOS DEL ESTADO DE MEXICO.	GESTION	3	0	0	100%	3	3	100%
5	GESTIÓN ANTE LAS CES DE PINTURA PARA EL MANTENIMIENTO DE CRUCES PEATONALES Y TOPES.	GESTION	1	0	1	200%	1	1	100%
6	GESTIÓN DE CURSOS DE EDUCACIÓN VIAL ANTE LAS CES	GESTION	1	0	0	100%	1	1	100%
7	COORDINAR CON LA DIRECCIÓN DE ASUNTOS INDIGEN	COORDINAR	11	3	3	100%	11	11	100%
8	ELABORAR UN PROYECTO DE REORDENAMIENTO VIAL	ELABORACIÓN	1	0	0	100%	1	0	0%



PORCENTAJE DE CUMPLIMIENTO DE LINEAS DE ACCIÓN	CUMPLIMIENTO DEL PBRM
MAYOR AL 90%	8
ENTRE 50% Y 89%	0
MENOR AL 49%	0
112%	

**PROGRAMA PRESUPUESTARIO: CONDUCCIÓN DE LAS POLÍTICAS GENERALES DE GOBIERNO
DEPENDENCIA: REGIDURÍA II**

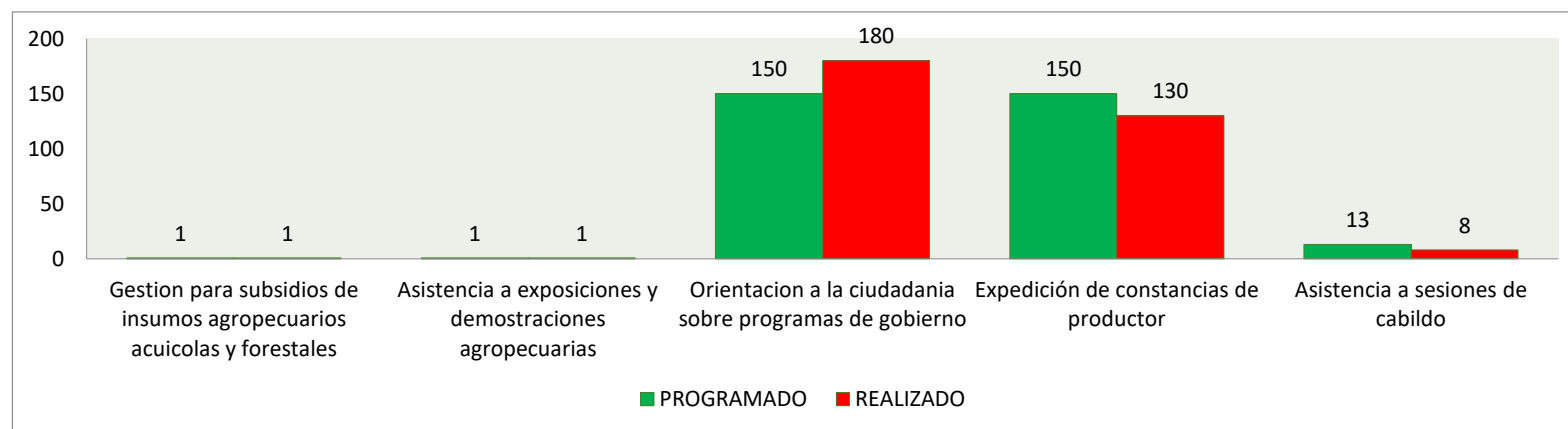
CODIGO DE ACCION	DESCRIPCION DE ACCIONES	UNIDAD DE MEDIDA	PROGRAMADA ANUAL	META PROGRAMADA AL TRIMESTRE	META ALCANZADA AL TRIMESTRE	% DE CUMPLIMIENTO RESPECTO A LO PROGRAMADO AL TRIMESTRE	META ACUMULADA PROGRAMADA	META ACUMULADO ALCANZADA	% DE CUMPLIMIENTO RESPECTO A LO PROGRAMADO ANUAL
1	GESTION DE JORNADAS DE ORIENTACIÓN VOCACIONAL	GESTION	1	0	0	100%	1	1	100%
2	REUNIONES PROGRAMATICAS CON AUTORIDADES Y REPRESENTANTES EDUCATIVOS	REUNION	24	6	6	100%	18	18	75%
3	REUNIONES DE TRABAJO PARA EL DESARROLLO DE PROYECTOS DE AMBITO EDUCATIVO	REUNION	12	3	3	100%	9	9	75%
4	ORGANIZACIÓN DE EVENTOS CIVICOS	GESTION	4	1	1	100%	3	3	75%
5	ATENCION A DEMANDAS DE APOYO A ESCUELAS	ATENCIÓN	12	3	3	100%	9	9	75%



PORCENTAJE DE CUMPLIMIENTO DE LINEAS DE ACCIÓN		% DE CUMPLIMIENTO DEL PBRM
MAYOR AL 90%	5	100%
ENTRE 50% Y 89%	0	
MENOR AL 49%	0	

**PROGRAMA PRESUPUESTARIO: CONDUCCIÓN DE LAS POLÍTICAS GENERALES DE GOBIERNO
DEPENDENCIA: REGIDURÍA III**

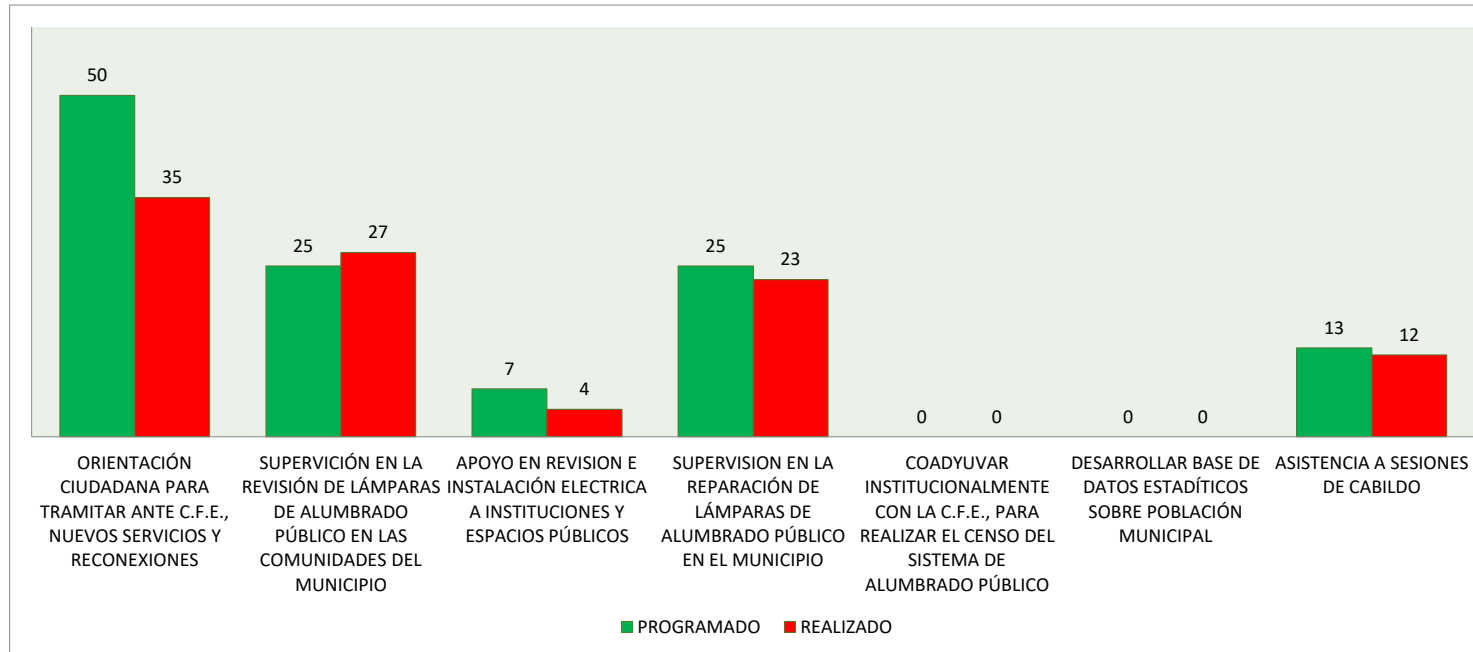
CODIGO DE ACCION	DESCRIPCION DE ACCIONES	UNIDAD DE MEDIDA	PROGRAMADA ANUAL	META PROGRAMADA AL TRIMESTRE	META ALCANZADA AL TRIMESTRE	% DE CUMPLIMIENTO RESPECTO A LO PROGRAMADO AL TRIMESTRE	META ACUMULADA PROGRAMADA	META ACUMULADO ALCANZADA	% DE CUMPLIMIENTO RESPECTO A LO PROGRAMADO ANUAL
1	Gestion para subsidios de insumos agropecuarios acuicolas y forestales	GESTION	4	1	1	100%	4	4	100%
2	Asistencia a exposiciones y demostraciones agropecuarias	ASISTENCIA	1	1	1	100%	1	1	100%
3	Orientacion a la ciudadanía sobre programas de gobierno	ORIENTACION	500	150	180	120%	450	540	108%
4	Expedición de constancias de productor	CONSTANCIAS	500	150	130	87%	450	390	78%
5	Asistencia a sesiones de cabildo	SESIÓN	52	13	8	62%	39	24	46%



PORCENTAJE DE CUMPLIMIENTO DE LINEAS DE ACCIÓN	% DE CUMPLIMIENTO DEL PBRM
MAYOR AL 90%	3
ENTRE 50% Y 89%	2
MENOR AL 49%	0
94%	

**PROGRAMA PRESUPUESTARIO: CONDUCCIÓN DE LAS POLÍTICAS GENERALES DE GOBIERNO
DEPENDENCIA: REGIDURÍA IV**

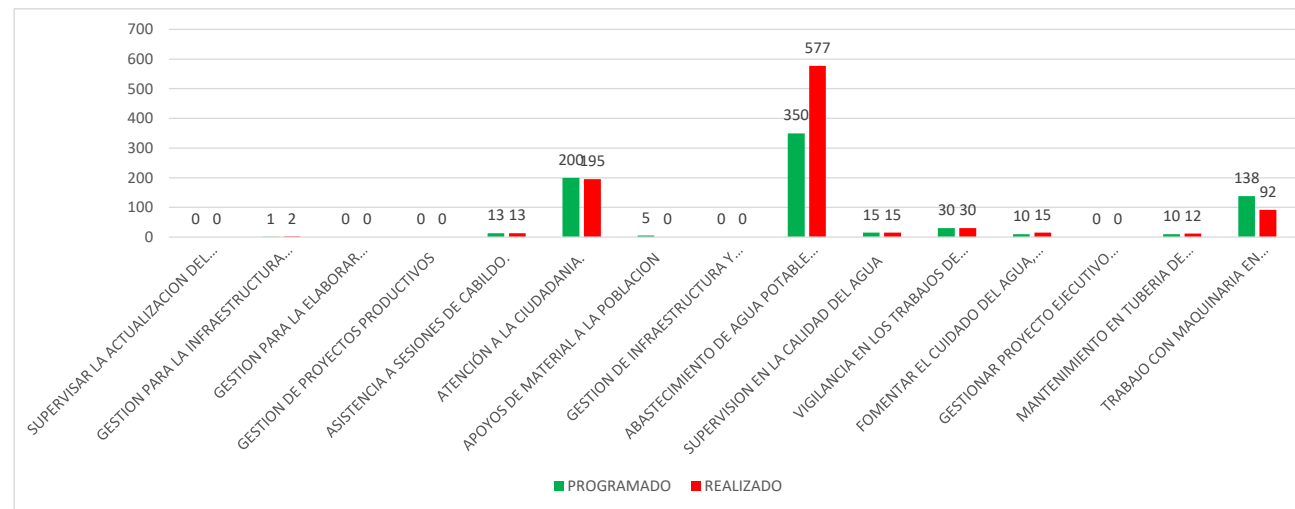
CODIGO DE ACCION	DESCRIPCION DE ACCIONES	UNIDAD DE MEDIDA	PROGRAMADA ANUAL	META PROGRAMADA AL TRIMESTRE	META ALCANZADA AL TRIMESTRE	% DE CUMPLIMIENTO RESPECTO A LO PROGRAMADO AL TRIMESTRE	META ACUMULADA PROGRAMADA	META ACUMULADA ALCANZADA	% DE CUMPLIMIENTO RESPECTO A LO PROGRAMADO ANUAL
1	ORIENTACIÓN CIUDADANA PARA TRAMITAR ANTE C.F.E., NUEVOS SERVICIOS Y RECONEXIONES	ASESORIA	200	50	35	70%	150	138	69%
2	SUPERVISIÓN EN LA REVISIÓN DE LÁMPARAS DE ALUMBRADO PÚBLICO EN LAS COMUNIDADES DEL MUNICIPIO	REVISION	100	25	27	108%	75	102	102%
3	APOYO EN REVISION E INSTALACIÓN ELECTRICA A INSTITUCIONES Y ESPACIOS PÚBLICOS	REVISION E INSTALACIÓN	30	7	4	57%	23	32	107%
4	SUPERVISION EN LA REPARACIÓN DE LÁMPARAS DE ALUMBRADO PÚBLICO EN EL MUNICIPIO	SUPERVISIÓN	100	25	23	92%	75	72	72%
5	COADYUVAR INSTITUCIONALMENTE CON LA C.F.E., PARA REALIZAR EL CENSO DEL SISTEMA DE ALUMBRADO PÚBLICO	RECORRIDO	1	0	0	100%	1	1	100%
6	DESARROLLAR BASE DE DATOS ESTADÍSTICOS SOBRE POBLACIÓN MUNICIPAL	CONCENTRADO	1	0	0	100%	1	1	100%
7	ASISTENCIA A SESIONES DE CABILDO	SESIÓN	52	13	12	92%	39	36	69%



PORCENTAJE DE CUMPLIMIENTO DE LINEAS DE ACCIÓN	% DE CUMPLIMIENTO DEL PBRM
MAYOR AL 90%	5
ENTRE 50% Y 89%	2
MENOR AL 49%	0
TOTAL	88%

**PROGRAMA PRESUPUESTARIO: CONDUCCIÓN DE LAS POLÍTICAS GENERALES DE GOBIERNO
DEPENDENCIA: REGIDURÍA V**

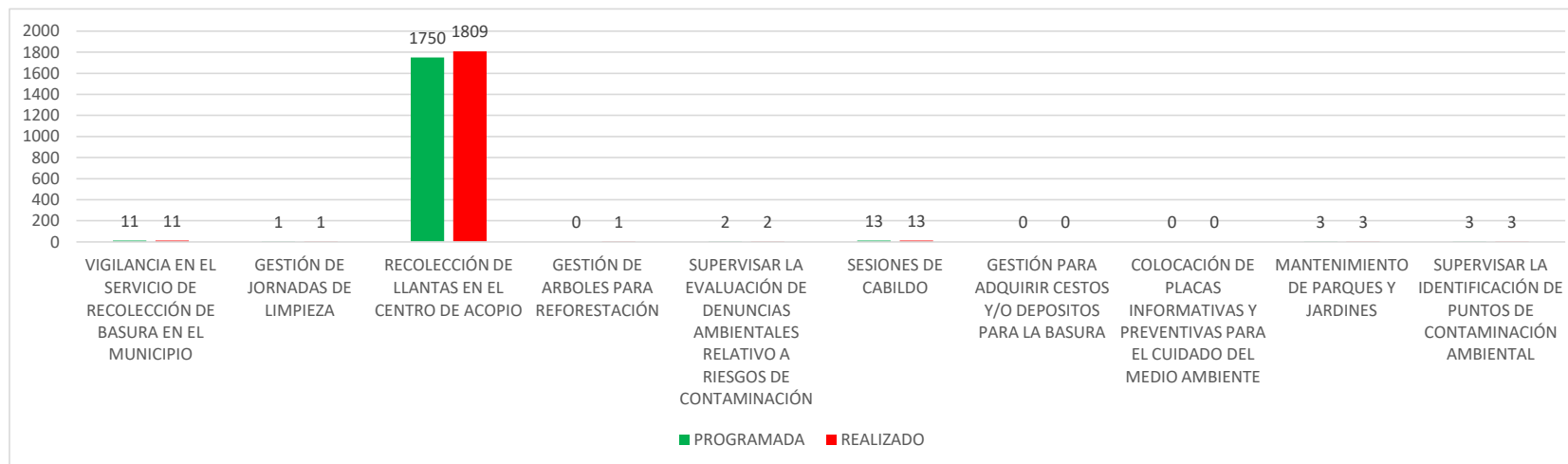
CODIGO DE ACCION	DESCRIPCION DE ACCIONES	UNIDAD DE MEDIDA	PROGRAMADA ANUAL	META PROGRAMADA AL TRIMESTRE	META ALCANZADA AL TRIMESTRE	% DE CUMPLIMIENTO RESPECTO A LO PROGRAMADO AL TRIMESTRE	META ACUMULADA PROGRAMADA	META ACUMULADO ALCANZADA	% DE CUMPLIMIENTO RESPECTO A LO PROGRAMADO ANUAL
1	SUPERVISAR LA ACTUALIZACION DEL PLAN MUNICIPAL DE DESARROLLO URBANO	SUPERVISION	1	0	0	100%	1	1	100%
2	GESTION PARA LA INFRAESTRUCTURA CARRETERA	GESTION	5	1	2	200%	5	6	120%
3	GESTION PARA LA ELABORAR PROYECTOS EJECUTIVOS DE INFRAESTRUCTURA CARRETERA.	GESTION	5	0	0	100%	5	3	60%
4	GESTION DE PROYECTOS PRODUCTIVOS	GESTION	2	0	0	100%	2	0	0%
5	ASISTENCIA A SESIONES DE CABILDO.	SESION	52	13	13	100%	39	36	69%
6	ATENCIÓN A LA CIUDADANIA.	ATENCION	800	200	195	98%	600	701	88%
7	APOYOS DE MATERIAL A LA POBLACION	ACCIÓN	20	5	0	0%	15	2	10%
8	GESTION DE INFRAESTRUCTURA Y EQUIPAMIENTO HIDRÁULICO	GESTION	2	0	0	100%	2	1	50%
9	ABASTECIMIENTO DE AGUA POTABLE MEDIANTE PIPAS	ACCIÓN	1400	350	577	165%	1050	1479	106%
10	SUPERVISION EN LA CALIDAD DEL AGUA	SUPERVISION	60	15	15	100%	45	45	75%
11	VIGILANCIA EN LOS TRABAJOS DE MANTENIMIENTO DE LAS LÍNEAS HIDRÁULICAS.	ACCIÓN	120	30	30	100%	90	88	73%
12	FOMENTAR EL CUIDADO DEL AGUA, MEDIANTE PLATICAS, FOLLETOS, FOROS	DIFUSION	50	10	15	150%	40	37	74%
13	GESTIONAR PROYECTO EJECUTIVO PARA INFRAESTRUCTURA HIDRÁULICA	GESTION	2	0	0	100%	2	0	0%
14	MANTENIMIENTO EN TUBERIA DE DRENAJE Y ALCANTARILLADO	ACCIÓN	41	10	12	120%	36	38	93%
15	TRABAJO CON MAQUINARIA EN DIFERENTES COMUNIDADES	ACCIÓN	550	138	92	67%	412	401	73%



PORCENTAJE DE CUMPLIMIENTO DE LINEAS DE ACCIÓN		% DE CUMPLIMIENTO DEL PBRM
MAYOR AL 90%	13	107%
ENTRE 50% Y 89%	1	
MENOR AL 49%	1	

**PROGRAMA PRESUPUESTARIO: CONDUCCIÓN DE LAS POLÍTICAS GENERALES DE GOBIERNO
DEPENDENCIA: REGIDURÍA VI**

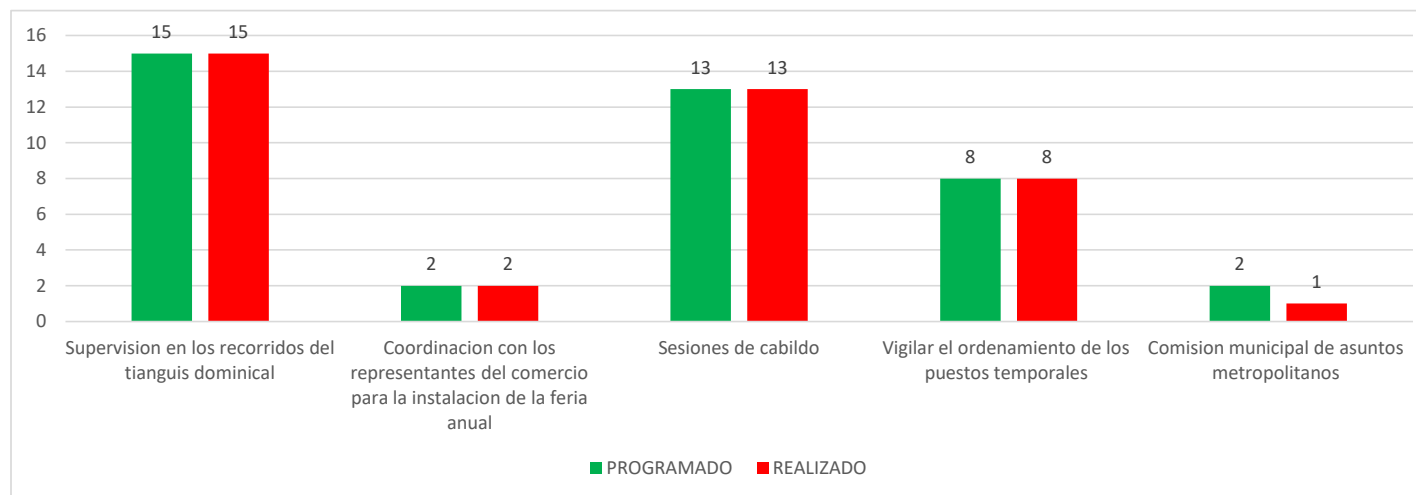
CODIGO DE ACCION	DESCRIPCION DE ACCIONES	UNIDAD DE MEDIDA	PROGRAMADA ANUAL	META PROGRAMADA AL TRIMESTRE	META ALCANZADA AL TRIMESTRE	% DE CUMPLIMIENTO RESPECTO A LO PROGRAMADO AL TRIMESTRE	META ACUMULADA PROGRAMADA	META ACUMULADO ALCANZADA	% DE CUMPLIMIENTO RESPECTO A LO PROGRAMADO ANUAL
1	VIGILANCIA EN EL SERVICIO DE RECOLECCIÓN DE BASURA EN EL MUNICIPIO	SUPERVISION	46	11	11	100%	35	35	76%
2	GESTIÓN DE JORNADAS DE LIMPIEZA	GESTION	2	1	1	100%	2	2	100%
3	RECOLECCIÓN DE LLANTAS EN EL CENTRO DE ACOPIO	LLANTAS	7000	1750	1809	103%	5250	5650	81%
4	GESTIÓN DE ARBOLES PARA REFORESTACIÓN	GESTION	1	0	1	200%	1	1	100%
5	SUPERVISAR LA EVALUACIÓN DE DENUNCIAS AMBIENTALES RELATIVO A RIESGOS DE CONTAMINACIÓN	SUPERVISION	8	2	2	100%	6	6	75%
6	SESIONES DE CABILDO	SESION	52	13	13	100%	39	36	69%
7	GESTIÓN PARA ADQUIRIR CESTOS Y/O DEPOSITOS PARA LA BASURA	GESTION	1	0	0	100%	1	1	100%
8	COLOCACIÓN DE PLACAS INFORMATIVAS Y PREVENTIVAS PARA EL CUIDADO DEL MEDIO AMBIENTE	COLOCACIÓN	3	0	0	100%	3	3	100%
9	MANTENIMIENTO DE PARQUES Y JARDINES	MANTENIMIENTO	12	3	3	100%	9	9	75%
10	SUPERVISAR LA IDENTIFICACIÓN DE PUNTOS DE CONTAMINACIÓN AMBIENTAL	SUPERVISION	5	3	3	100%	5	5	100%



PORCENTAJE DE CUMPLIMIENTO DE LINEAS DE ACCIÓN	% DE CUMPLIMIENTO DEL PBRM
MAYOR AL 90%	10
ENTRE 50% Y 89%	0
MENOR AL 49%	0
110%	

**PROGRAMA PRESUPUESTARIO: CONDUCCIÓN DE LAS POLÍTICAS GENERALES DE GOBIERNO
DEPENDENCIA: REGIDURÍA VII**

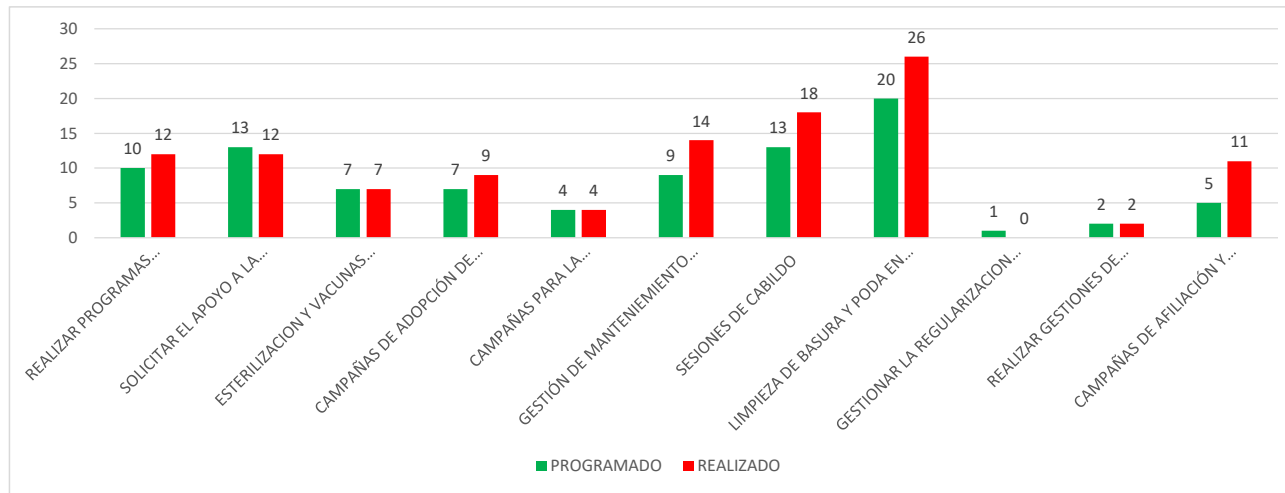
CODIGO DE ACCION	DESCRIPCION DE ACCIONES	UNIDAD DE MEDIDA	PROGRAMADA ANUAL	META PROGRAMADA AL TRIMESTRE	META ALCANZADA AL TRIMESTRE	% DE CUMPLIMIENTO RESPECTO A LO PROGRAMADO AL TRIMESTRE	META ACUMULADA PROGRAMADA	META ACUMULADO ALCANZADA	% DE CUMPLIMIENTO RESPECTO A LO PROGRAMADO ANUAL
1	Supervision en los recorridos del tianguis dominical	Supervision	60	15	15	100%	45	45	75%
2	Coordinacion con los representantes del comercio para la instalacion de la feria anual	Reunion	8	2	2	100%	6	2	25%
3	Sesiones de cabildo	Sesion	52	13	13	100%	39	39	75%
4	Vigilar el ordenamiento de los puestos temporales	Vigilancia	30	8	8	100%	22	22	73%
5	Comision municipal de asuntos metropolitanos	Reunion	8	2	1	50%	6	3	38%



PORCENTAJE DE CUMPLIMIENTO DE LINEAS DE ACCIÓN	% DE CUMPLIMIENTO DEL PBRM
MAYOR A 90%	4
ENTRE 50% Y 89%	1
MENOR AL 49%	0
	90%

**PROGRAMA PRESUPUESTARIO: CONDUCCIÓN DE LAS POLÍTICAS GENERALES DE GOBIERNO
DEPENDENCIA: REGIDURÍA VIII**

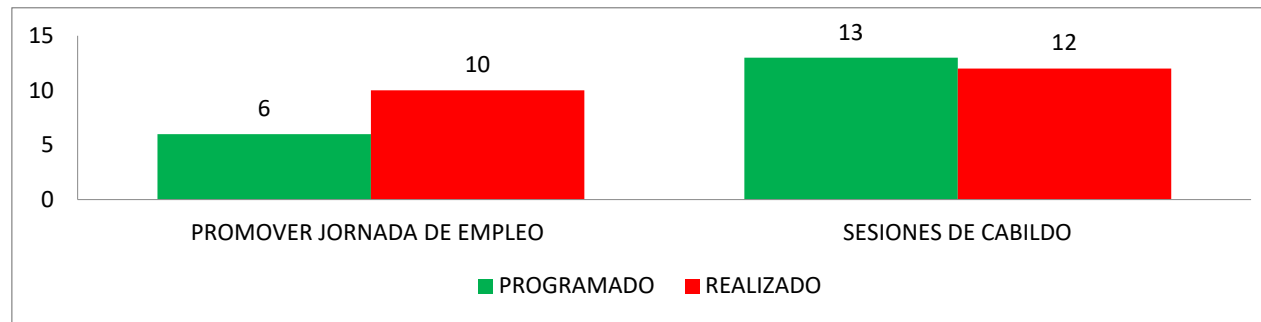
CODIGO DE ACCION	DESCRIPCION DE ACCIONES	UNIDAD DE MEDIDA	PROGRAMADA ANUAL	META PROGRAMADA AL TRIMESTRE	META ALCANZADA AL TRIMESTRE	% DE CUMPLIMIENTO RESPECTO A LO PROGRAMADO AL TRIMESTRE	META ACUMULADA PROGRAMADA	META ACUMULADO ALCANZADA	% DE CUMPLIMIENTO RESPECTO A LO PROGRAMADO ANUAL
1	REALIZAR PROGRAMAS PREVENTIVOS EN MATERIA DE SALUD EN COORDINACION CON DEPENDENCIAS FEDERALES Y ESTATALES	PROGRAMA	45	10	12	120%	35	31	69%
2	SOLICITAR EL APOYO A LA JURISDICCION SANITARIA PARA REALIZAR VERIFICACION	GESTION	50	13	12	92%	37	36	72%
3	ESTERILIZACION Y VACUNAS ANTIRRABICAS DE CANINOS Y FELINOS	ESTERILIZACION	25	7	7	100%	18	19	76%
4	CAMPAÑAS DE ADOPCIÓN DE CANINOS Y FELINOS		25	7	9	129%	18	20	
5	CAMPAÑAS PARA LA PREVENCIÓN Y TRATAMIENTOS DE LAS ADICCIONES	CAMPAÑAS	10	4	4	100%	9	7	70%
6	GESTIÓN DE MANTENIMIENTO A CENTROS DE SALUD		35	9	14	156%	27	19	54%
7	SESIONES DE CABILDO	SESION	52	13	18	138%	39	39	75%
8	LIMPIEZA DE BASURA Y PODA EN LOS PANTEONES DEL MUNICIPIO	GESTION	84	20	26	130%	60	48	57%
9	GESTIONAR LA REGULARIZACION DE PANTEONES ANTE LA SECRETARIA DE SALUD	CAMPAÑAS	3	1	0	0%	3	1	33%
10	REALIZAR GESTIONES DE APARATOS Y JORNADAS DE INCLUSION A PERSONAS CON DICAPACIDAD	GESTION	6	2	2	100%	5	5	83%
11	CAMPAÑAS DE AFILIACIÓN Y ACTUALIZACIÓN DEL SEGURO POPULAR	ACCIÓN	20	5	11	220%	15	18	90%



PORCENTAJE DE CUMPLIMIENTO DE LINEAS DE ACCIÓN	% DE CUMPLIMIENTO DEL PBRM
MAYOR AL 90%	10
ENTRE 50% Y 89%	0
MENOR AL 49%	1
117%	

**PROGRAMA PRESUPUESTARIO: CONDUCCIÓN DE LAS POLÍTICAS GENERALES DE GOBIERNO
DEPENDENCIA: REGIDURÍA IX**

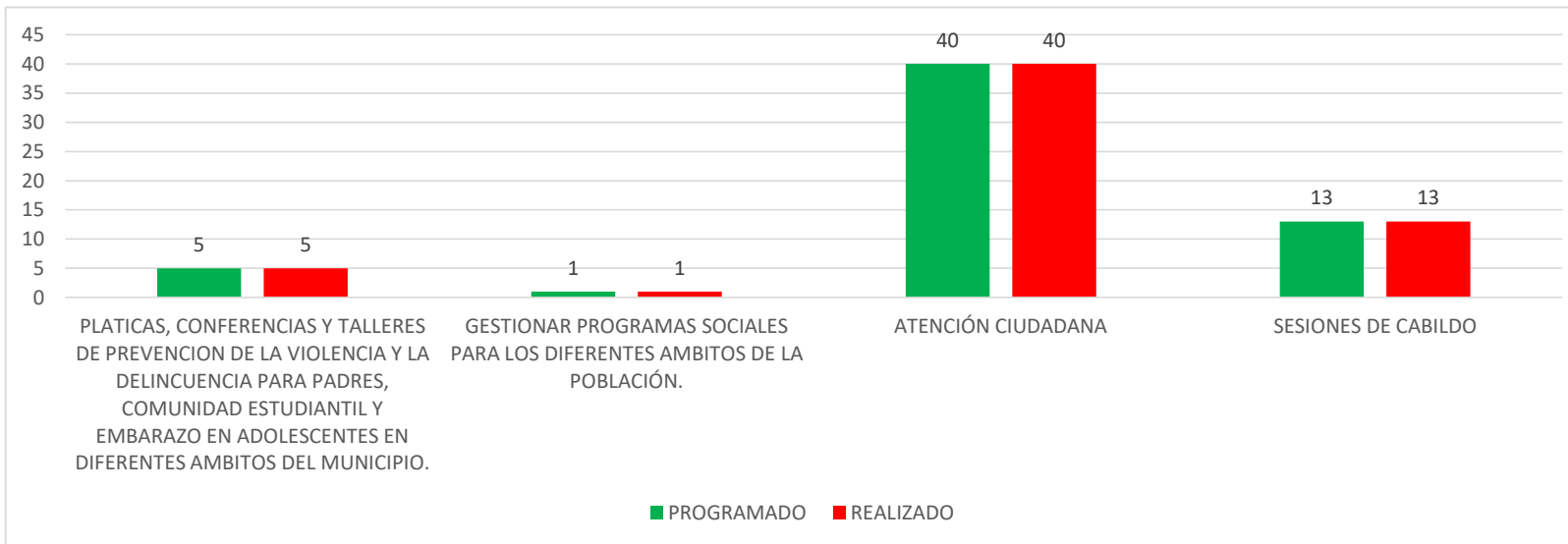
CODIGO DE ACCION	DESCRIPCION DE ACCIONES	UNIDAD DE MEDIDA	PROGRAMADA ANUAL	META PROGRAMADA AL TRIMESTRE	META ALCANZADA AL TRIMESTRE	% DE CUMPLIMIENTO RESPECTO A LO PROGRAMADO AL TRIMESTRE	META ACUMULADA PROGRAMADA	META ACUMULADO ALCANZADA	% DE CUMPLIMIENTO RESPECTO A LO PROGRAMADO ANUAL
1	PROMOVER JORNADA DE EMPLEO	JORNADAS	24	6	10	167%	18	38	158%
3	SESIONES DE CABILDO	SESIÓN	52	13	12	92%	39	36	69%



PORCENTAJE DE CUMPLIMIENTO DE LINEAS DE ACCIÓN	% DE CUMPLIMIENTO
MAYOR AL 90%	2
ENTRE 50% Y 89%	0
MENOR AL 49%	0
129%	

**PROGRAMA PRESUPUESTARIO: CONDUCCIÓN DE LAS POLÍTICAS GENERALES DE GOBIERNO
DEPENDENCIA: REGIDURÍA X**

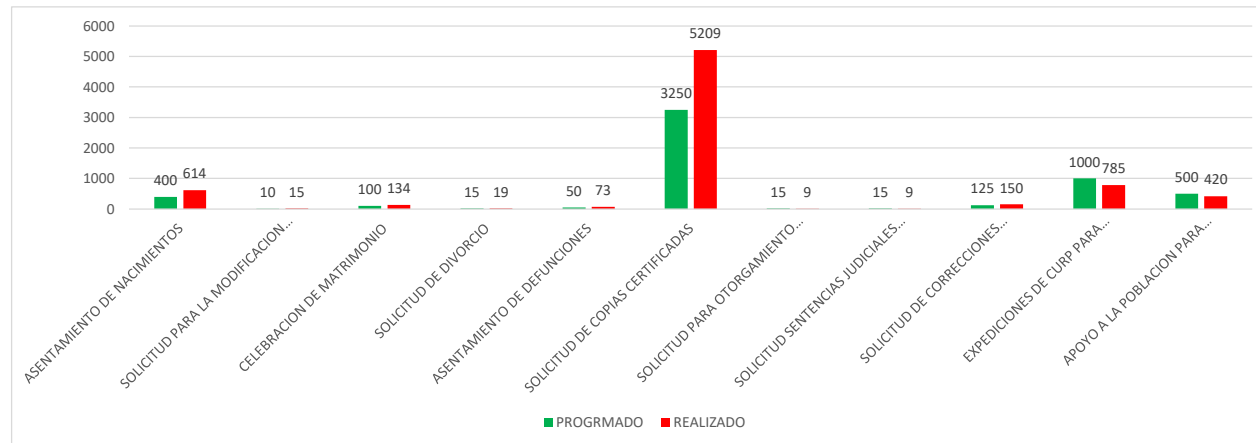
CODIGO DE ACCION	DESCRIPCION DE ACCIONES	UNIDAD DE MEDIDA	PROGRAMADA ANUAL	META PROGRAMADA AL TRIMESTRE	META ALCANZADA AL TRIMESTRE	% DE CUMPLIMIENTO RESPECTO A LO PROGRAMADO AL TRIMESTRE	META ACUMULADA PROGRAMADA	META ACUMULADO ALCANZADA	% DE CUMPLIMIENTO RESPECTO A LO PROGRAMADO ANUAL
1	PLATICAS, CONFERENCIAS Y TALLERES DE PREVENCIÓN DE LA VIOLENCIA Y LA	PLATICAS	18	5	5	100%	14	14	78%
2	GESTIONAR PROGRAMAS SOCIALES PARA LOS DIFERENTES AMBITOS DE LA POBLACIÓN	GESTION	4	1	1	100%	3	3	75%
5	ATENCIÓN CIUDADANA	ATENCIÓN	150	40	40	100%	115	115	77%
6	SESIONES DE CABILDO	SESION	52	13	13	100%	39	39	75%



PORCENTAJE DE CUMPLIMIENTO DE LINEAS DE ACCIÓN	% DE CUMPLIMIENTO DEL PBRM
MAYOR AL 90%	4
ENTRE 50% Y 89%	0
MENOR AL 49%	0
100%	

**PROGRAMA PRESUPUESTARIO: PROTECCIÓN JURÍDICA DE LAS PERSONAS Y SUS BIENES
DEPENDENCIA: REGISTRO CIVIL**

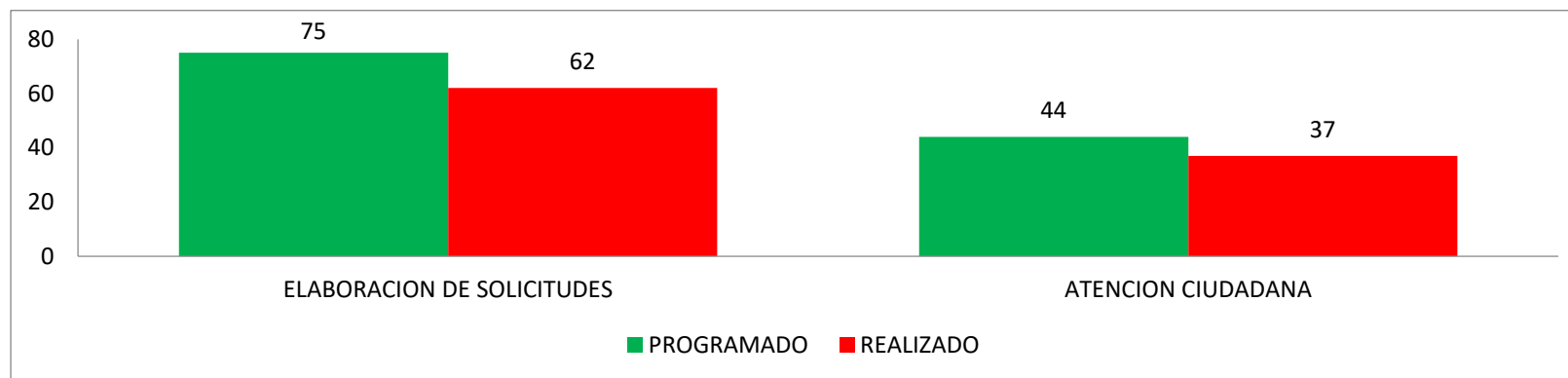
CODIGO DE ACCION	DESCRIPCION DE ACCIONES	UNIDAD DE MEDIDA	PROGRAMADA ANUAL	META PROGRAMADA AL TRIMESTRE	META ALCANZADA AL TRIMESTRE	% DE CUMPLIMIENTO RESPECTO A LO PROGRAMADO AL TRIMESTRE	META ACUMULADA PROGRAMADA	META ACUMULADA ALCANZADA	% DE CUMPLIMIENTO RESPECTO A LO PROGRAMADO ANUAL
1	ASENTAMIENTO DE NACIMIENTOS	ACTAS	1700	400	614	154%	1400	1618	95%
2	SOLICITUD PARA LA MODIFICACION DE ACTA DE RECONOCIMIENTOS DE PATERNIDAD	ACTAS	40	10	15	150%	30	33	83%
3	CELEBRACION DE MATRIMONIO	ACTAS	400	100	134	134%	300	360	90%
4	SOLICITUD DE DIVORCIO	ACTAS	50	15	19	127%	40	48	96%
5	ASENTAMIENTO DE DEFUNCIONES	ACTAS	200	50	73	146%	150	217	109%
6	SOLICITUD DE COPIAS CERTIFICADAS	ACTAS	13000	3250	5209	160%	9750	11042	85%
7	SOLICITUD PARA OTORGAMIENTO DE CONSTANCIA DE INEXISTENCIA DE REGISTRO	CONSTANCIAS	50	15	9	60%	40	30	60%
8	SOLICITUD SENTENCIAS JUDICIALES PARA LA CORRECCION DE NOMBRES Y APELLIDOS	ACTAS	50	15	9	60%	40	21	42%
9	SOLICITUD DE CORRECCIONES ADMINISTRATIVAS PARA CORRECCION DE NOMBRE Y APELLIDOS	ACTAS	500	125	150	120%	375	368	74%
10	EXPEDICIONES DE CURP PARA NUEVOS REGISTROS	CURP	4000	1000	785	79%	3000	2025	51%
11	APOYO A LA POBLACION PARA REPOSICION DE CURP	CURP	2000	500	420	84%	1500	1070	54%



PORCENTAJE DE CUMPLIMIENTO DE LINEAS DE ACCIÓN	% DE CUMPLIMIENTO DEL PBRM
MAYOR AL 90%	7
ENTRE 50% Y 89%	4
MENOR AL 49%	0
TOTAL	116%

**PROGRAMA PRESUPUESTARIO: NUEVAS ORGANIZACIONES DE LA SOCIEDAD
DEPENDENCIA: COORDINACIÓN DE DELEGADOS**

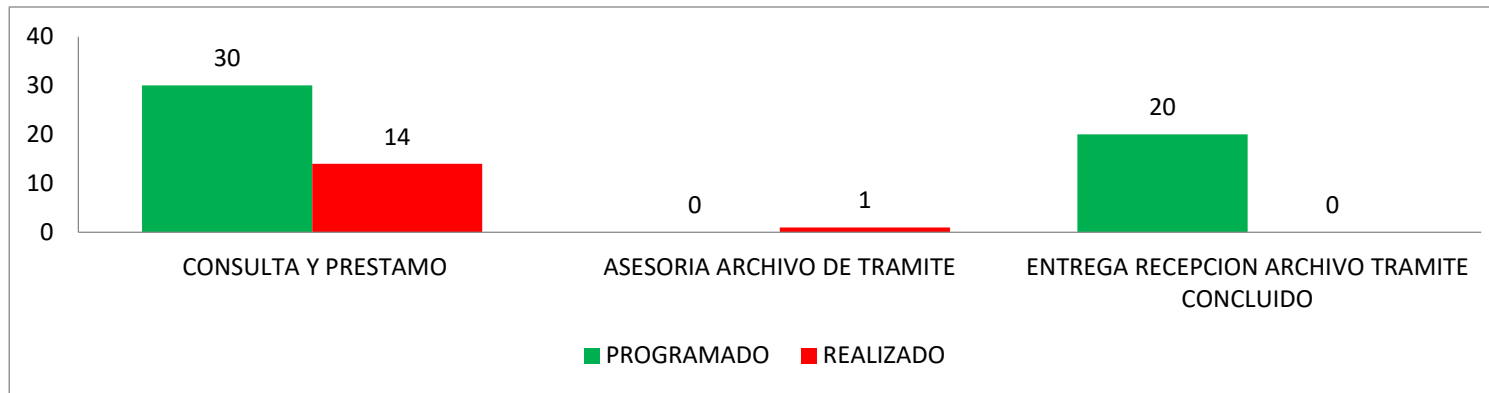
CODIGO DE ACCION	DESCRIPCION DE ACCIONES	UNIDAD DE MEDIDA	PROGRAMADA ANUAL	META PROGRAMADA AL TRIMESTRE	META ALCANZADA AL TRIMESTRE	% DE CUMPLIMIENTO RESPECTO A LO PROGRAMADO AL TRIMESTRE	META ACUMULADA PROGRAMADA	META ACUMULADO ALCANZADA	% DE CUMPLIMIENTO RESPECTO A LO PROGRAMADO ANUAL
1	ELABORACION DE SOLICITUDES	Solicitud	300	75	44	59%	225	244	81%
2	ATENCION CIUDADANA	Atención	250	62	37	60%	188	201	80%



PORCENTAJE DE CUMPLIMIENTO DE LINEAS DE ACCIÓN		% DE CUMPLIMIENTO DEL PBRM
MAYOR A 90%	0	59%
ENTRE 50% Y 89%	2	
MENOR AL 49%	0	

**PROGRAMA PRESUPUESTARIO: CONSOLIDACIÓN DE LA ADMINISTRACIÓN PÚBLICA DE RESULTADOS
DEPENDENCIA: COORDINACIÓN DE ARCHIVO MUNICIPAL**

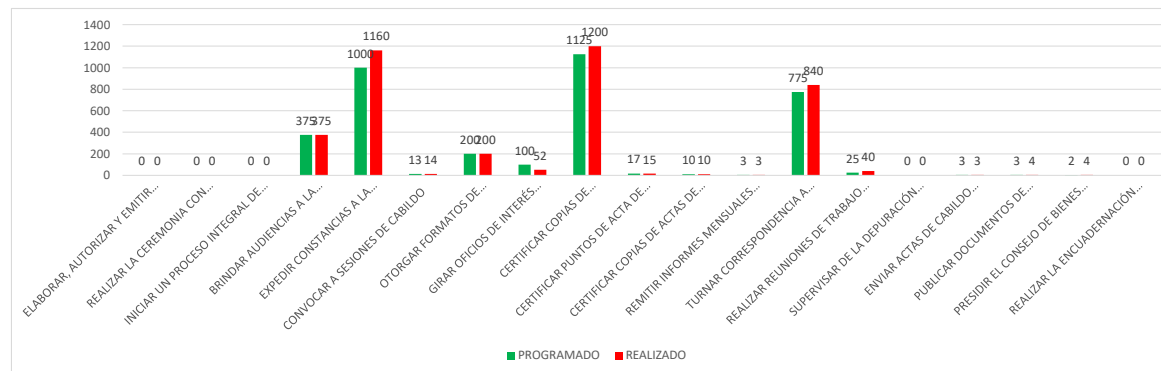
CODIGO DE ACCION	DESCRIPCION DE ACCIONES	UNIDAD DE MEDIDA	PROGRAMADA ANUAL	META PROGRAMADA AL TRIMESTRE	META ALCANZADA AL TRIMESTRE	% DE CUMPLIMIENTO RESPECTO A LO PROGRAMADO AL TRIMESTRE	META ACUMULADA PROGRAMADA	META ACUMULADO ALCANZADA	% DE CUMPLIMIENTO RESPECTO A LO PROGRAMADO ANUAL
1	CONSULTA Y PRESTAMO	INFORMACIÓN	109	30	14	47%	79	46	42%
2	ASESORIA ARCHIVO DE TRAMITE	ASESORIAS	3	0	1	200%	3	2	67%
3	ENTREGA RECEPCION ARCHIVO TRAMITE CONCLUIDO	RECEPCIÓN	55	20	0	0%	40	0	0%



PORCENTAJE DE CUMPLIMIENTO DE LINEAS DE ACCIÓN	% DE CUMPLIMIENTO DEL PBRM
MAYOR AL 90%	1
ENTRE 50% Y 89%	0
MENOR AL 49%	2
82%	

PROGRAMA PRESUPUESTARIO: CONSOLIDACIÓN DE LA ADMINISTRACIÓN PÚBLICA DE RESULTADOS
DEPENDENCIA: SECRETARÍA DEL AYUNTAMIENTO

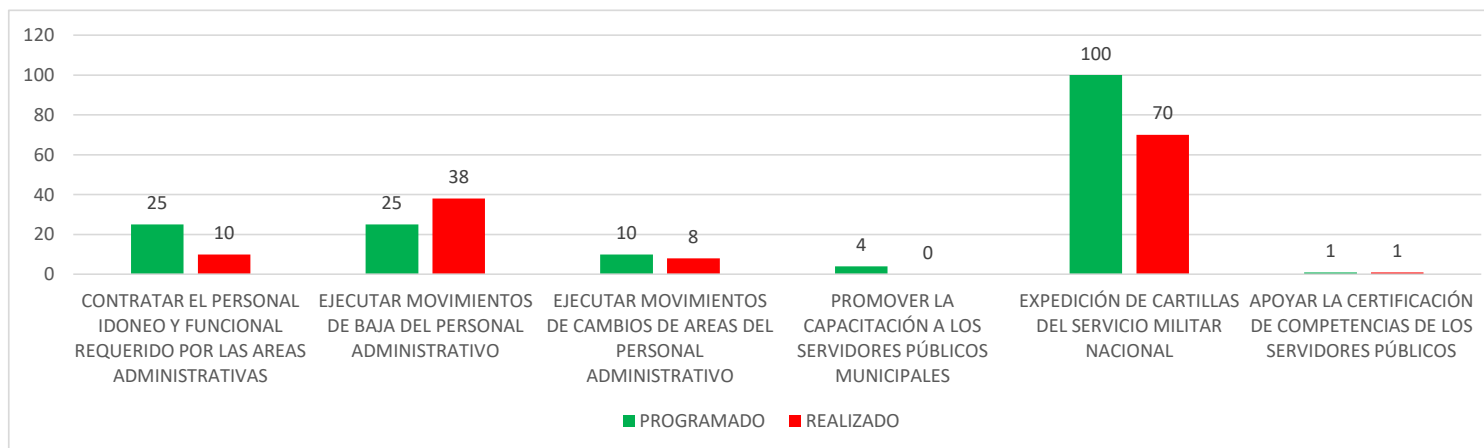
CODIGO DE ACCION	DESCRIPCION DE ACCIONES	UNIDAD DE MEDIDA	PROGRAMADA ANUAL	META PROGRAMADA AL TRIMESTRE	META ALCANZADA AL TRIMESTRE	% DE CUMPLIMIENTO RESPECTO A LO PROGRAMADO AL TRIMESTRE	META ACUMULADA PROGRAMADA	META ACUMULADA ALCANZADA	% DE CUMPLIMIENTO RESPECTO A LO PROGRAMADO ANUAL
1	ELABORAR, AUTORIZAR Y EMITIR REGLAMENTOS DE INTERÉS GENERAL PARA LOS HABITANTES DEL MUNICIPIO. (BANDO MUNICIPAL)	REGLAMENTO	1	0	0	100%	1	1	100%
2	REALIZAR LA CEREMONIA CON MOTIVO DE LA CONMEMORACIÓN DE LA ERECCIÓN DEL MUNICIPIO	CEREMONIA	1	0	0	100%	1	1	100%
3	INICIAR UN PROCESO INTEGRAL DE REVISIÓN DE LOS REQUERIMIENTOS DE REGLAMENTACIÓN MUNICIPAL, EN ESPECIAL EN TEMAS RELACIONADOS CON LA PRESTACIÓN DE SERVICIOS PÚBLICOS	REVISION	1	0	0	100%	1	1	100%
4	BRINDAR AUDIENCIAS A LA CIUDADANÍA	AUDIENCIA	1824	375	375	100%	1449	1448	79%
5	EXPEDIR CONSTANCIAS A LA CIUDADANÍA QUE LO SOLICITE	CONSTANCIA	4000	1000	1160	116%	3000	3276	82%
6	CONVOCAR A SESIONES DE CABILDO	CONVOCATORIA	53	13	14	108%	39	38	72%
7	OTORGAR FORMATOS DE CONSTANCIA A DELEGADOS	FORMATOS	1010	200	200	100%	810	741	73%
8	GIRAR OFICIOS DE INTERÉS MUNICIPAL A DIFERENTES DEPENDENCIAS GUBERNAMENTALES	OFICIOS	339	100	52	52%	289	193	57%
9	CERTIFICAR COPIAS DE DOCUMENTOS EXPEDIDAS POR EL AYUNTAMIENTO	CERTIFICACION	4990	1125	1200	107%	3865	3940	79%
10	CERTIFICAR PUNTOS DE ACTA DE CABILDO	CERTIFICACION	70	17	15	88%	51	44	63%
11	CERTIFICAR COPIAS DE ACTAS DE LIBRO DE CABILDO	CERTIFICACION	40	10	10	100%	30	30	75%
12	REMITIR INFORMES MENSUALES DE ACTIVIDADES DE LOS INTEGRANTES DEL CABILDO A LA CONTRALORÍA DEL PODER LEGISLATIVO DEL ESTADO DE MÉXICO	INFORME	12	3	3	100%	9	9	75%
13	TURNAR CORRESPONDENCIA A DIVERSAS ÁREAS DEL AYUNTAMIENTO PARA SU SEGUIMIENTO MEDIANTE OFICIALÍA DE PARTES	TURNO	3100	775	840	108%	2325	2035	66%
14	REALIZAR REUNIONES DE TRABAJO CON AUTORIDADES AUXILIARES MUNICIPALES, ESTATALES, FEDERALES Y ASOCIACIONES CIVILES ETC.	REUNION	100	25	40	160%	75	90	90%
15	SUPERVISAR DE LA DEPURACIÓN DEL ARCHIVO MUNICIPAL GENERAL	SUPERVISIÓN	2	0	0	100%	1	1	50%
16	ENVIAR ACTAS DE CABILDO CERTIFICADAS A LA CONTRALORÍA DEL PODER LEGISLATIVO DEL ESTADO DE MÉXICO	ACTA	12	3	3	100%	9	9	75%
17	PUBLICAR DOCUMENTOS DE CARÁCTER OFICIAL EN GACETA MUNICIPAL	GACETA	14	3	4	133%	11	12	86%
18	PRESIDIR EL CONSEJO DE BIENES MUEBLES E INMUEBLES PROPIEDAD DEL AYUNTAMIENTO	CONSEJO	10	2	4	200%	7	7	70%
19	REALIZAR LA ENCUADERNACIÓN DE LIBROS DE ACTAS DE CABILDO	ENCUADERNACIÓN	1	0	0	100%	0	0	0%



PORCENTAJE DE CUMPLIMIENTO DE LINEAS DE ACCIÓN	% DE CUMPLIMIENTO DEL PBRM
MAYOR A 90%	17
ENTRE 50% Y 89%	2
MENOR AL 49%	0
TOTAL	109%

**PROGRAMA PRESUPUESTARIO: CONSOLIDACIÓN DE LA ADMINISTRACIÓN PÚBLICA DE RESULTADOS
DEPENDENCIA: DEPARTAMENTO DE PERSONAL**

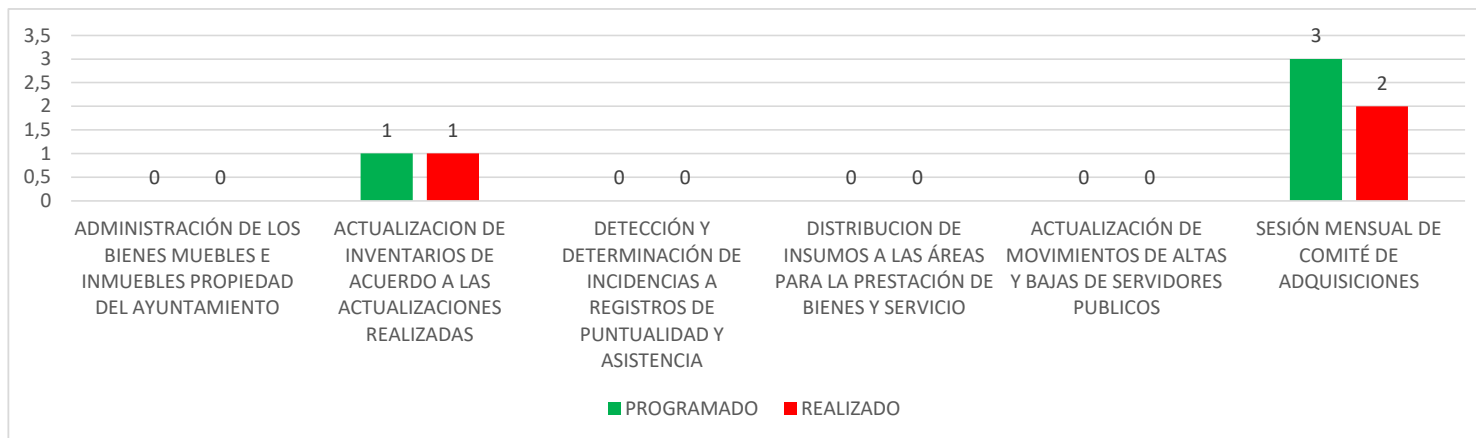
CODIGO DE ACCION	DESCRIPCION DE ACCIONES	UNIDAD DE MEDIDA	PROGRAMADA ANUAL	META PROGRAMADA AL TRIMESTRE	META ALCANZADA AL TRIMESTRE	% DE CUMPLIMIENTO RESPECTO A LO PROGRAMADO AL TRIMESTRE	META ACUMULADA PROGRAMADA	META ACUMULADO ALCANZADA	% DE CUMPLIMIENTO RESPECTO A LO PROGRAMADO ANUAL
1	CONTRATAR EL PERSONAL IDONEO Y FUNCIONAL REQUERIDO POR LAS AREAS ADMINISTRATIVAS	PERSONAL	100	25	10	40%	75	66	66%
2	EJECUTAR MOVIMIENTOS DE BAJA DEL PERSONAL ADMINISTRATIVO	ACCION	100	25	38	152%	75	90	90%
3	EJECUTAR MOVIMIENTOS DE CAMBIOS DE AREAS DEL PERSONAL ADMINISTRATIVO	ACCION	47	10	8	80%	42	37	79%
4	PROMOVER LA CAPACITACIÓN A LOS SERVIDORES PÚBLICOS MUNICIPALES	CAPACITACION	10	4	0	0%	8	3	30%
5	EXPEDICIÓN DE CARTILLAS DEL SERVICIO MILITAR NACIONAL	TRAMITE	400	100	70	70%	300	283	71%
6	APOYAR LA CERTIFICACIÓN DE COMPETENCIAS DE LOS SERVIDORES PÚBLICOS	CERTIFICACION	1	1	1	100%	1	1	100%



PORCENTAJE DE CUMPLIMIENTO DE LINEAS DE ACCIÓN		% DE CUMPLIMIENTO DEL PBRM
MAYOR AL 90%	2	74%
ENTRE 50% Y 89%	2	
MEJOR AL 49%	2	

PROGRAMA PRESUPUESTARIO: CONSOLIDACIÓN DE LA ADMINISTRACIÓN PÚBLICA DE RESULTADOS
DEPENDENCIA: DIRECCIÓN DE ADMINISTRACIÓN

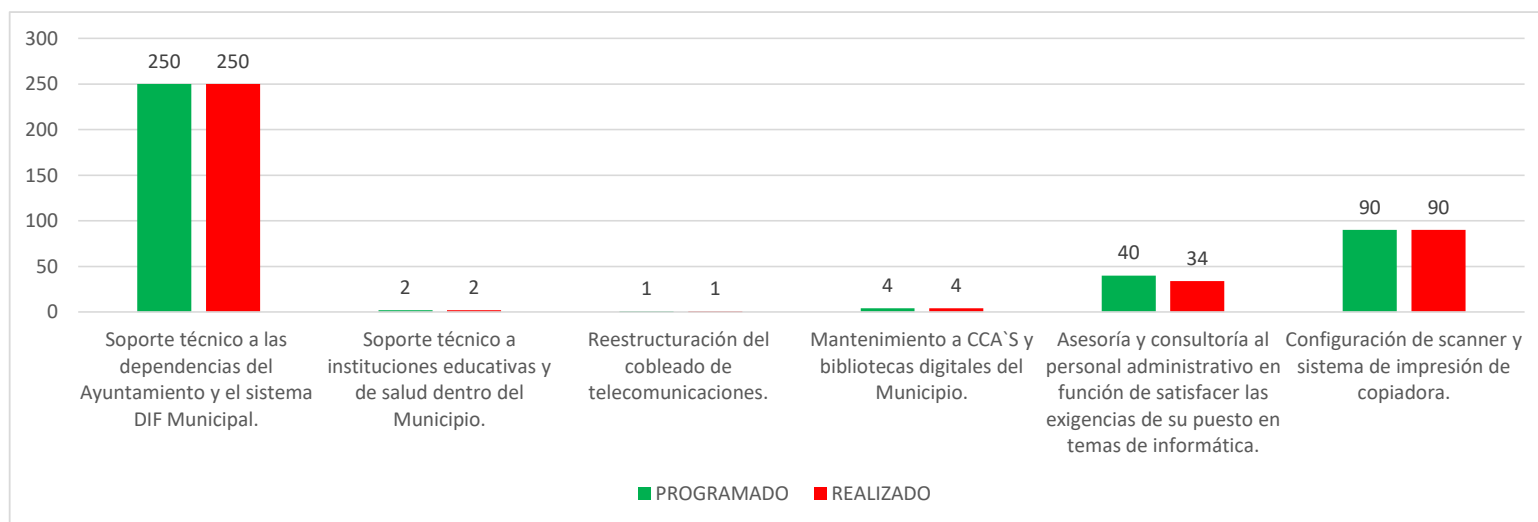
CODIGO DE ACCION	DESCRIPCION DE ACCIONES	UNIDAD DE MEDIDA	PROGRAMADA ANUAL	META PROGRAMADA AL TRIMESTRE	META ALCANZADA AL TRIMESTRE	% DE CUMPLIMIENTO RESPECTO A LO PROGRAMADO AL TRIMESTRE	META ACUMULADA PROGRAMADA	META ACUMULADO ALCANZADA	% DE CUMPLIMIENTO RESPECTO A LO PROGRAMADO ANUAL
1	ADMINISTRACIÓN DE LOS BIENES MUEBLES E INMUEBLES PROPIEDAD DEL AYUNTAMIENTO	ACCION	1	0	0	100%	1	1	100%
2	ACTUALIZACION DE INVENTARIOS DE ACUERDO A LAS ACTUALIZACIONES REALIZADAS	ACCION	2	1	1	100%	2	2	100%
3	DETECCIÓN Y DETERMINACIÓN DE INCIDENCIAS A REGISTROS DE PUNTUALIDAD Y ASISTENCIA	ACCION	1	0	0	100%	1	1	100%
4	DISTRIBUCION DE INSUMOS A LAS ÁREAS PARA LA PRESTACIÓN DE BIENES Y SERVICIO	ACCION	1	0	0	100%	1	1	100%
5	ACTUALIZACIÓN DE MOVIMIENTOS DE ALTAS Y BAJAS DE SERVIDORES PUBLICOS	ACCION	1	0	0	100%	1	1	100%
6	SESIÓN MENSUAL DE COMITÉ DE ADQUISICIONES	ACCION	12	3	2	67%	9	8	67%



PORCENTAJE DE CUMPLIMIENTO DE LINEAS DE ACCIÓN	% DE CUMPLIMIENTO DEL PBRM
MAYOR AL 90%	5
ENTRE 50% Y 89%	1
MENOR AL 49%	0
94%	

**PROGRAMA PRESUPUESTARIO: GOBIERNO ELECTRÓNICO
DEPENDENCIA: COORDINACIÓN DE INFORMÁTICA**

CODIGO DE ACCION	DESCRIPCION DE ACCIONES	UNIDAD DE MEDIDA	PROGRAMADA ANUAL	META PROGRAMADA AL TRIMESTRE	META ALCANZADA AL TRIMESTRE	% DE CUMPLIMIENTO RESPECTO A LO PROGRAMADO AL TRIMESTRE	META ACUMULADA PROGRAMADA	META ACUMULADO ALCANZADA	% DE CUMPLIMIENTO RESPECTO A LO PROGRAMADO ANUAL
1	Soporte técnico a las dependencias del Ayuntamiento y el sistema DIF Municipal.	SOPORTE TECNICO	1000	250	250	100%	750	750	75%
2	Soporte técnico a instituciones educativas y de salud dentro del Municipio.	SOPORTE TECNICO	8	2	2	100%	6	6	75%
3	Reestructuración del cobleado de telecomunicaciones.	REDES	4	1	1	100%	3	4	100%
4	Mantenimiento a CCA'S y bibliotecas digitales del Municipio.	MANTENIMIENTO	16	4	4	100%	12	12	75%
5	Asesoría y consultoría al personal administrativo en función de satisfacer las exigencias de su puesto en temas de informática.	ASESORIA Y CONSULTOR	160	40	34	85%	120	131	82%
6	Configuración de scanner y sistema de impresión de copiadora.	CONFIGURACIÓN	360	90	90	100%	270	270	75%



PORCENTAJE DE CUMPLIMIENTO DE LINEAS DE ACCIÓN		% DE CUMPLIMIENTO DEL PBRM
MANOR AL 90%	5	98%
ENTRE 50% Y 89%	1	
MENOR AL 49%	0	

**PROGRAMA PRESUPUESTARIO: CONSOLIDACIÓN DE LA ADMINISTRACIÓN PÚBLICA DE RESULTADOS
DEPENDENCIA: COORDINACIÓN DE EVENTOS ESPECIALES**

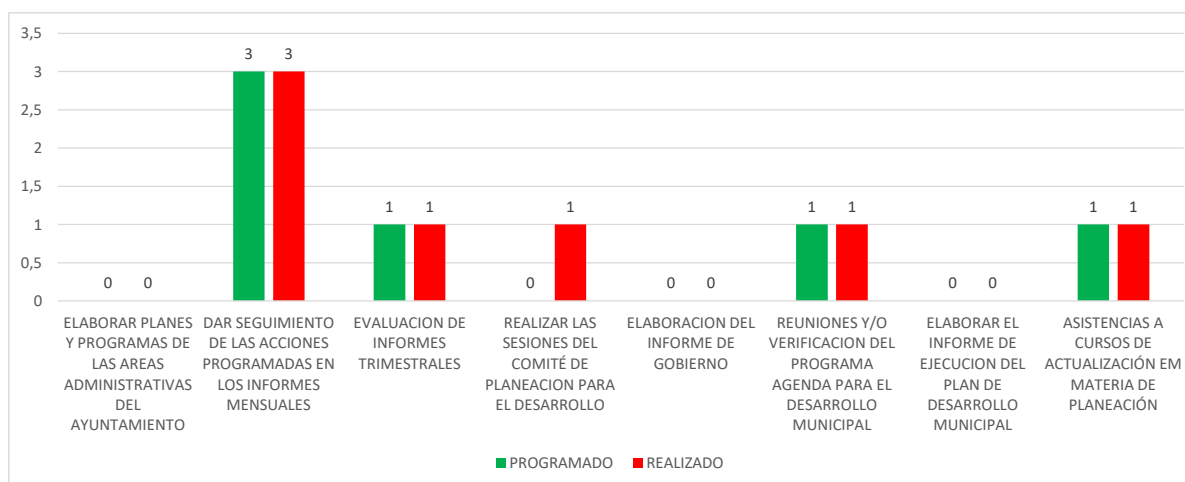
CODIGO DE ACCION	DESCRIPCION DE ACCIONES	UNIDAD DE MEDIDA	PROGRAMADA ANUAL	META PROGRAMADA AL TRIMESTRE	META ALCANZADA AL TRIMESTRE	% DE CUMPLIMIENTO RESPECTO A LO PROGRAMADO AL TRIMESTRE	META ACUMULADA PROGRAMADA	META ACUMULADO ALCANZADA	% DE CUMPLIMIENTO RESPECTO A LO PROGRAMADO ANUAL
1	COBERTURA DE EVENTOS INTERNOS (SONIDO Y MAMPARA)	EVENTOS	160	40	40	100%	120	120	75%
2	COBERTURA DE EVENTOS EXTERNOS (SONIDO Y MAMPARA)	EVENTOS	160	40	40	100%	120	120	75%



PORCENTAJE DE CUMPLIMIENTO DE LINEAS DE ACCIÓN		% DE CUMPLIMIENTO DEL PBRM
MAYOR AL 90%	2	100%
ENTRE 50% Y 89%	0	
MENOR AL 49%	0	

PROGRAMA PRESUPUESTARIO: PLANEACIÓN Y PRESUPUESTO BASADO EN RESULTADOS
DEPENDENCIA: DIRECCIÓN DE PLANEACIÓN

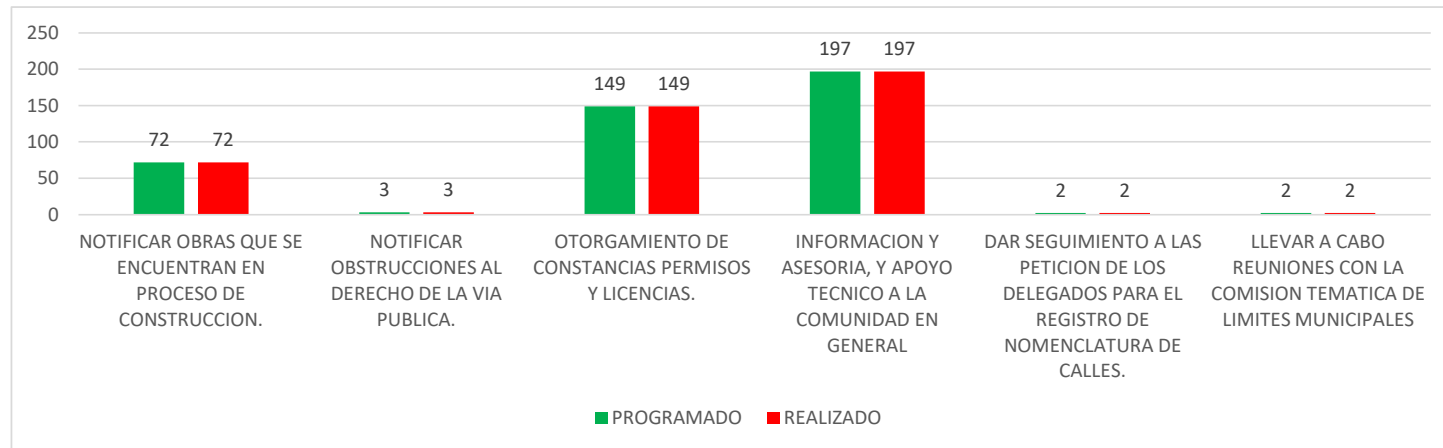
CODIGO DE ACCION	DESCRIPCION DE ACCIONES	UNIDAD DE MEDIDA	PROGRAMADA ANUAL	META PROGRAMADA AL TRIMESTRE	META ALCANZADA AL TRIMESTRE	% DE CUMPLIMIENTO RESPECTO A LO PROGRAMADO AL TRIMESTRE	META ACUMULADA PROGRAMADA	META ACUMULADO ALCANZADA	% DE CUMPLIMIENTO RESPECTO A LO PROGRAMADO ANUAL
1	ELABORAR PLANES Y PROGRAMAS DE LAS AREAS ADMINISTRATIVAS DEL AYUNTAMIENTO	PBRM	56	0	0	100%	56	56	100%
2	DAR SEGUIMIENTO DE LAS ACCIONES PROGRAMADAS EN LOS INFORMES MENSUALES	INFORMES	12	3	3	100%	9	9	75%
3	EVALUACION DE INFORMES TRIMESTRALES	INFORME	4	1	1	100%	3	3	75%
4	REALIZAR LAS SESIONES DEL COMITÉ DE PLANEACION PARA EL DESARROLLO	SESIÓN	2	0	1	200%	1	1	50%
5	ELABORACION DEL INFORME DE GOBIERNO	INFORME	1	0	0	100%	0	0	0%
6	REUNIONES Y/O VERIFICACION DEL PROGRAMA AGENDA PARA EL DESARROLLO MUNICIPAL	REUNIONES	2	1	1	100%	2	2	100%
7	ELABORAR EL INFORME DE EJECUCION DEL PLAN DE DESARROLLO MUNICIPAL	INFORME	1	0	0	100%	0	0	0%
8	ASISTENCIAS A CURSOS DE ACTUALIZACIÓN EM MATERIA DE PLANEACIÓN	CURSOS	3	1	1	100%	3	3	100%



PORCENTAJE DE CUMPLIMIENTO DE LINEAS DE ACCIÓN	% DE CUMPLIMIENTO DEL PBRM
MAYOR AL 90%	8
ENTRE 50% Y 89%	0
MENOR AL 49%	0
TOTAL	113%

**PROGRAMA PRESUPUESTARIO: POLÍTICA TERRITORIAL
DEPENDENCIA: DIRECCIÓN DE DESARROLLO URBANO**

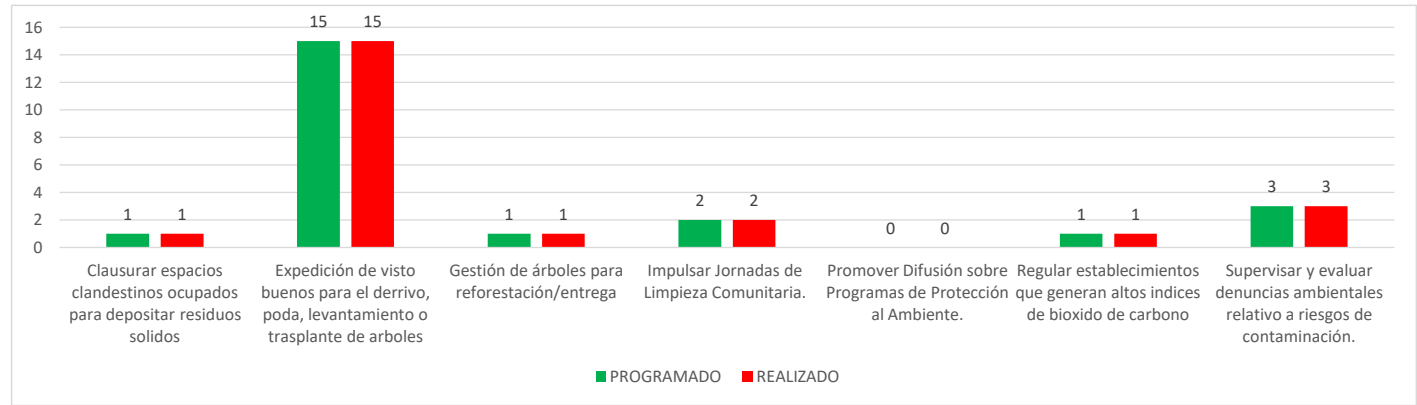
CODIGO DE ACCION	DESCRIPCION DE ACCIONES	UNIDAD DE MEDIDA	PROGRAMADA ANUAL	META PROGRAMADA AL TRIMESTRE	META ALCANZADA AL TRIMESTRE	% DE CUMPLIMIENTO RESPECTO A LO PROGRAMADO AL TRIMESTRE	META ACUMULADA PROGRAMADA	META ACUMULADO ALCANZADA	% DE CUMPLIMIENTO RESPECTO A LO PROGRAMADO ANUAL
1	NOTIFICAR OBRAS QUE SE ENCUENTRAN EN PROCESO DE CONSTRUCCION.	NOTIFICACION	198	72	72	100%	273	273	138%
2	NOTIFICAR OBSTRUCCIONES AL DERECHO DE LA VIA PUBLICA.	NOTIFICACION	12	3	3	100%	9	9	75%
3	OTORGAMIENTO DE CONSTANCIAS PERMISOS Y LICENCIAS.	LICENCIA	475	149	149	100%	450	450	95%
4	INFORMACION Y ASESORIA, Y APOYO TECNICO A LA COMUNIDAD EN GENERAL	APOYO	468	197	197	100%	438	438	94%
5	DAR SEGUIMIENTO A LAS PETICION DE LOS DELEGADOS PARA EL REGISTRO DE NOMENCLATURA DE CALLES.	GESTION	6	2	2	100%	6	6	100%
6	LLEVAR A CABO REUNIONES CON LA COMISION TEMATICA DE LIMITES MUNICIPALES	REUNIÓN	3	2	2	100%	3	3	100%



PORCENTAJE DE CUMPLIMIENTO DE LINEAS DE ACCIÓN		% DE CUMPLIMIENTO DEL PBRM
MAYOR AL 90%	6	100%
ENTRE 50% Y 89%	0	
MENOR AL 49%	0	

PROGRAMA PRESUPUESTARIO: PROTECCIÓN AL AMBIENTE
DEPENDENCIA: DIRECCIÓN DE ECOLOGÍA

CODIGO DE ACCION	DESCRIPCION DE ACCIONES	UNIDAD DE MEDIDA	PROGRAMADA ANUAL	META PROGRAMADA AL TRIMESTRE	META ALCANZADA AL TRIMESTRE	% DE CUMPLIMIENTO RESPECTO A LO PROGRAMADO AL TRIMESTRE	META ACUMULADA PROGRAMADA	META ACUMULADO ALCANZADA	% DE CUMPLIMIENTO RESPECTO A LO PROGRAMADO ANUAL
1	Clausurar espacios clandestinos ocupados para depositar residuos solidos	Clausura	5	1	1	100%	5	5	100%
2	Expedición de visto buenos para el derrivo, poda, levantamiento o trasplante de arboles	Expedición	60	15	15	100%	45	45	75%
3	Gestión de árboles para reforestación/entrega	Gestión	1	1	1	100%	1	1	100%
4	Impulsar Jornadas de Limpieza Comunitaria.	Jornada	5	2	2	100%	4	4	80%
5	Promover Difusión sobre Programas de Protección al Ambiente.	Difusion	2	0	0	100%	1	1	50%
6	Regular establecimientos que generan altos indices de bioxido de carbono	Regularización	2	1	1	100%	2	2	100%
7	Supervisar y evaluar denuncias ambientales relativo a riesgos de contaminación.	Supervisión	10	3	3	100%	8	8	80%

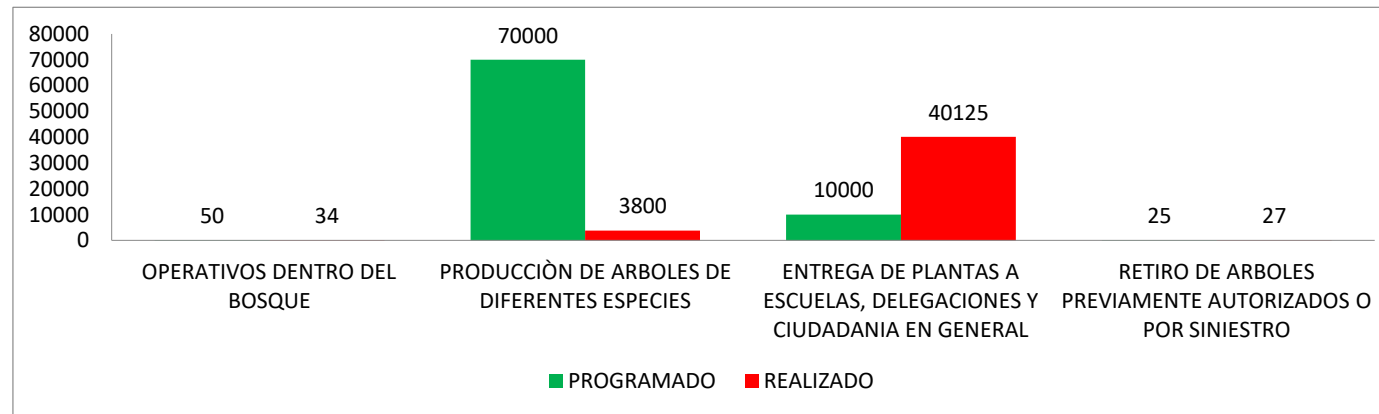


PORCENTAJE DE CUMPLIMIENTO DE LINEAS DE ACCIÓN		% DE CUMPLIMIENTO DEL PBRM
MAYOR AL 90%	7	100%
ENTRE 50% Y 89%	0	
MENOR AL 49%	0	

PROGRAMA PRESUPUESTARIO: MANEJO SUSTENTABLE Y CONSERVACIÓN DE LOS ECOSISTEMAS

DEPENDENCIA: DIRECCIÓN DE FORESTAL

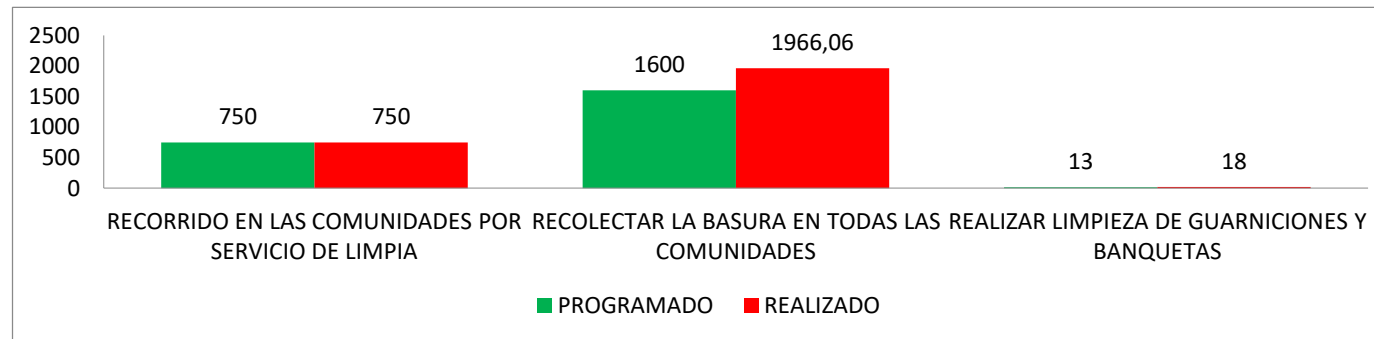
CODIGO DE ACCION	DESCRIPCION DE ACCIONES	UNIDAD DE MEDIDA	PROGRAMADA ANUAL	META PROGRAMADA AL TRIMESTRE	META ALCANZADA AL TRIMESTRE	% DE CUMPLIMIENTO RESPECTO A LO PROGRAMADO AL TRIMESTRE	META ACUMULADA PROGRAMADA	META ACUMULADO ALCANZADA	% DE CUMPLIMIENTO RESPECTO A LO PROGRAMADO ANUAL
1	OPERATIVOS DENTRO DEL BOSQUE	OPERATIVOS	200	50	34	68%	150	96	48%
2	PRODUCCIÓN DE ARBOLES DE DIFERENTES ESPECIES	ARBOLES	210000	70000	3800	5%	210000	12560	6%
3	ENTREGA DE PLANTAS A ESCUELAS, DELEGACIONES Y CIUDADANIA EN GENERAL	ARBOLES	40000	10000	40125	401%	30000	45925	115%
4	RETIRO DE ARBOLES PREVIAMENTE AUTORIZADOS O POR SINIESTRO	PERMISOS	100	25	27	108%	75	57	57%



PORCENTAJE DE CUMPLIMIENTO DE LINEAS DE ACCIÓN	% DE CUMPLIMIENTO DEL PBRM
MAYOR AL 90%	2
ENTRE 50% Y 89%	1
MENOR AL 49%	1
TOTAL	146%

**PROGRAMA PRESUPUESTARIO: GESTIÓN INTEGRAL DE RESIDUOS
DEPENDENCIA: DIRECCIÓN DE SERVICIOS PÚBLICOS**

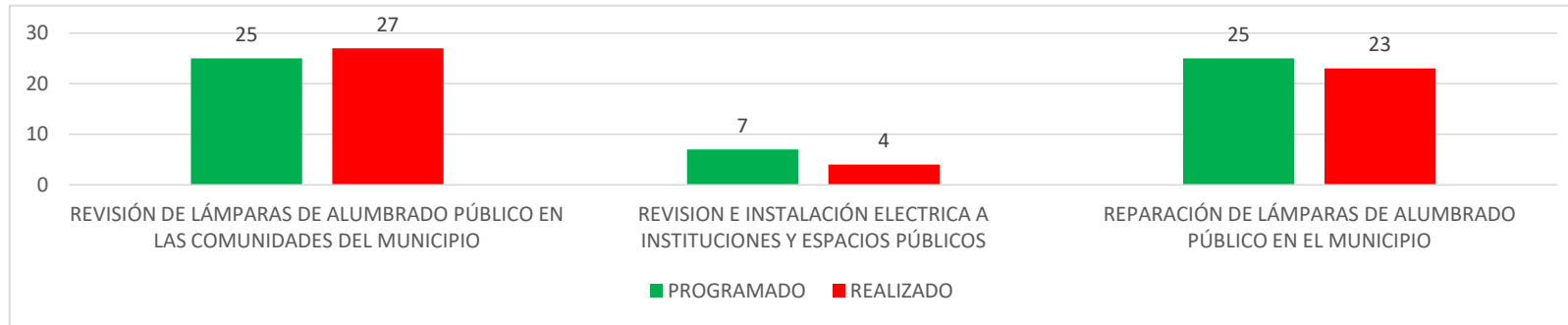
CODIGO DE ACCION	DESCRIPCION DE ACCIONES	UNIDAD DE MEDIDA	PROGRAMADA ANUAL	META PROGRAMADA AL TRIMESTRE	META ALCANZADA AL TRIMESTRE	% DE CUMPLIMIENTO RESPECTO A LO PROGRAMADO AL TRIMESTRE	META ACUMULADA PROGRAMADA	META ACUMULADO ALCANZADA	% DE CUMPLIMIENTO RESPECTO A LO PROGRAMADO ANUAL
1	RECORRIDO EN LAS COMUNIDADES POR SERVICIO DE LIMPIA	ACCIÓN	3000	750	750	100%	2250	2250	75%
2	RECOLECTAR LA BASURA EN TODAS LAS COMUNIDADES	TONELADAS	6400	1600	1966,06	123%	4800	5377,45	84%
3	REALIZAR LIMPIEZA DE GUARNICIONES Y BANQUETAS	ACCIÓN	50	13	18	138%	38	47	94%



PORCENTAJE DE CUMPLIMIENTO DE LINEAS DE ACCIÓN		% DE CUMPLIMIENTO DEL PBRM
MAYOR AL 90%	3	120%
ENTRE 50% Y 89%	0	
MENOR AL 49%	0	

PROGRAMA PRESUPUESTARIO: ALUMBRADO PÚBLICO
DEPENDENCIA: COORDINACIÓN DE ALUMBRADO PÚBLICO

CODIGO DE ACCION	DESCRIPCION DE ACCIONES	UNIDAD DE MEDIDA	PROGRAMADA ANUAL	META PROGRAMADA AL TRIMESTRE	META ALCANZADA AL TRIMESTRE	% DE CUMPLIMIENTO RESPECTO A LO PROGRAMADO AL TRIMESTRE	META ACUMULADA PROGRAMADA	META ACUMULADO ALCANZADA	% DE CUMPLIMIENTO RESPECTO A LO PROGRAMADO ANUAL
1	REVISIÓN DE LÁMPARAS DE ALUMBRADO PÚBLICO EN LAS COMUNIDADES DEL MUNICIPIO	REVISIÓN	100	25	27	108%	75	102	102%
2	REVISION E INSTALACIÓN ELECTRICA A INSTITUCIONES Y ESPACIOS PÚBLICOS	REVISIÓN E INSTALACIÓN	30	7	4	57%	23	32	107%
3	REPARACIÓN DE LÁMPARAS DE ALUMBRADO PÚBLICO EN EL MUNICIPIO	REPARACIÓN	100	25	23	92%	75	72	72%

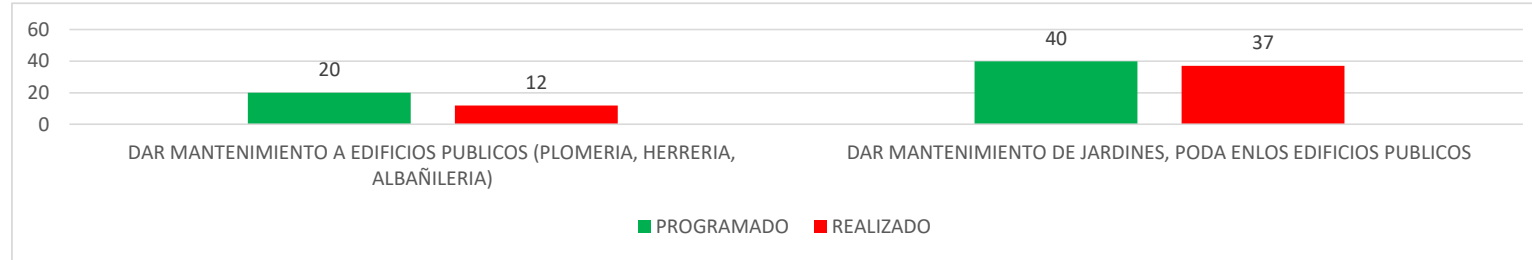


PORCENTAJE DE CUMPLIMIENTO DE LINEAS DE ACCIÓN	% DE CUMPLIMIENTO DEL PBRM
MAYOR AL 90%	2
ENTRE 50% Y 89%	1
MENOR AL 49%	0
86%	

PROGRAMA PRESUPUESTARIO: DESARROLLO URBANO

DEPENDENCIA: DIRECCIÓN DE SERVICIOS PÚBLICOS

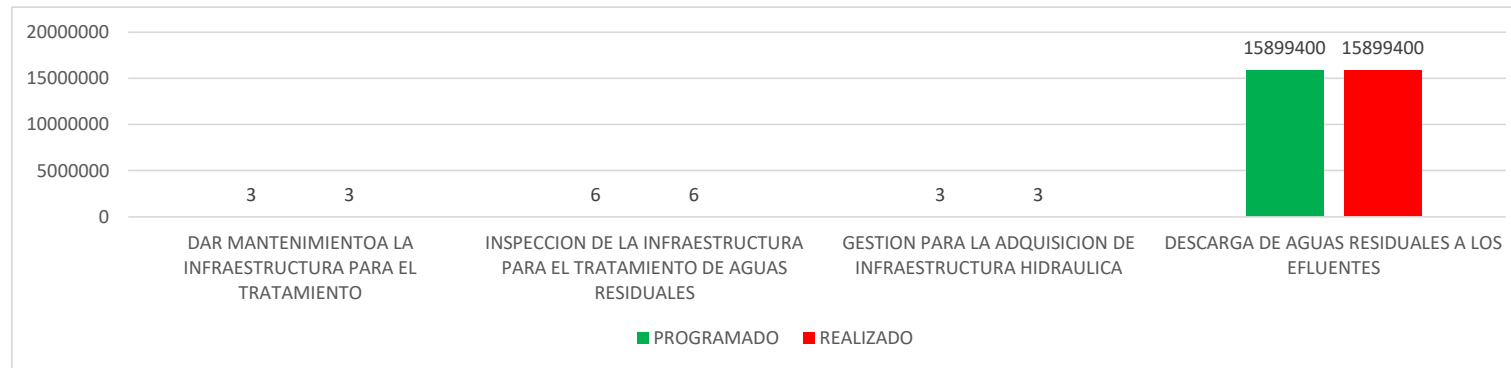
CODIGO DE ACCION	DESCRIPCION DE ACCIONES	UNIDAD DE MEDIDA	PROGRAMADA ANUAL	META PROGRAMADA AL TRIMESTRE	META ALCANZADA AL TRIMESTRE	% DE CUMPLIMIENTO RESPECTO A LO PROGRAMADO AL TRIMESTRE	META ACUMULADA PROGRAMADA	META ACUMULADO ALCANZADA	% DE CUMPLIMIENTO RESPECTO A LO PROGRAMADO ANUAL
1	DAR MANTENIMIENTO A EDIFICIOS PUBLICOS (PLOMERIA, HERRERIA, ALBAÑILERIA)	MANTENIMIENTO	80	20	12	60%	60	52	65%
4	DAR MANTENIMIENTO DE JARDINES, PODA ENLOS EDIFICIOS PUBLICOS	ACCION	150	40	37	93%	110	83	55%



PORCENTAJE DE CUMPLIMIENTO DE LINEAS DE ACCIÓN		% DE CUMPLIMIENTO DEL PBRM
MAYOR AL 90%	1	76%
ENTRE 50% Y 89%	1	
MENOR AL 49%	0	

PROGRAMA PRESUPUESTARIO: MANEJO DE AGUAS RESIDUALES, DRENAJE Y ALCANTARILLADO
DEPENDENCIA: DIRECCIÓN DE AGUA POTABLE

CODIGO DE ACCION	DESCRIPCION DE ACCIONES	UNIDAD DE MEDIDA	PROGRAMADA ANUAL	META PROGRAMADA AL TRIMESTRE	META ALCANZADA AL TRIMESTRE	% DE CUMPLIMIENTO RESPECTO A LO PROGRAMADO AL TRIMESTRE	META ACUMULADA PROGRAMADA	META ACUMULADO ALCANZADA	% DE CUMPLIMIENTO RESPECTO A LO PROGRAMADO ANUAL
1	DAR MANTENIMIENTO A LA INFRAESTRUCTURA PARA EL TRATAMIENTO	MANTENIMIENTO	12	3	3	100%	9	9	75%
2	INSPECCION DE LA INFRAESTRUCTURA PARA EL TRATAMIENTO DE AGUAS RESIDUALES	INSPECCIÓN	24	6	6	100%	18	18	75%
3	GESTION PARA LA ADQUISICION DE INFRAESTRUCTURA HIDRAULICA	GESTION	12	3	3	100%	9	9	75%
4	DESCARGA DE AGUAS RESIDUALES A LOS EFLUENTES	M3	63597600	15899400	15899400	100%	47698200	47698200	75%

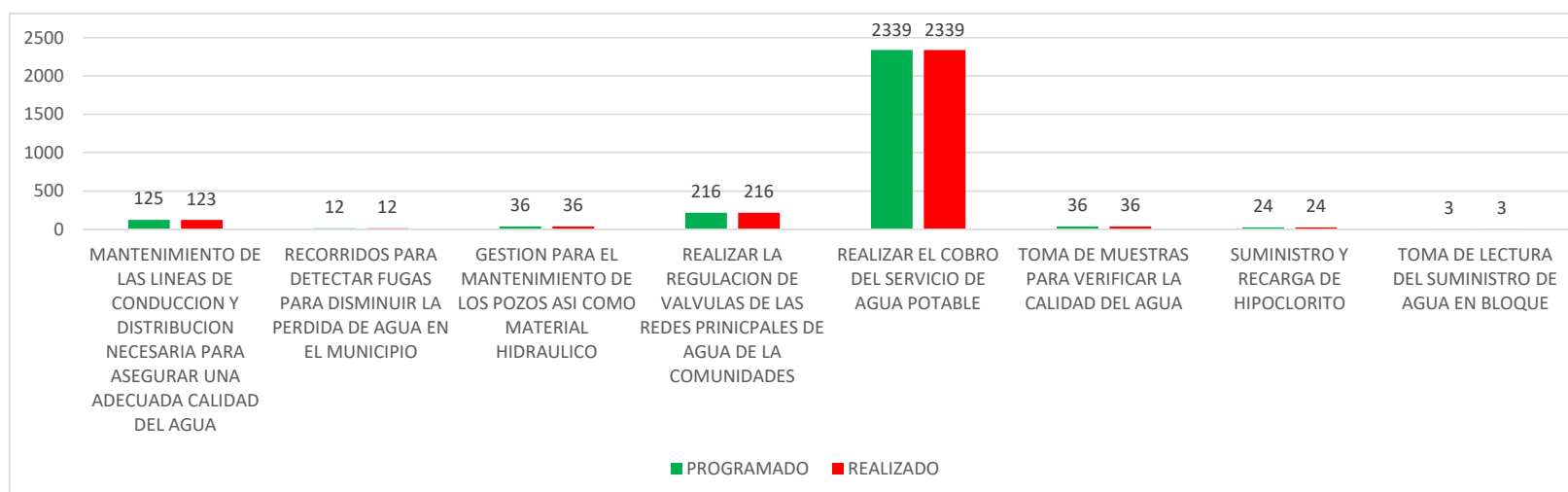


PORCENTAJE DE CUMPLIMIENTO DE LINEAS DE ACCIÓN		% DE CUMPLIMIENTO DEL PBRM
MAYOR AL 90%	4	100%
ENTRE 50% Y 89%	0	
MENOR AL 49%	0	

PROGRAMA PRESUPUESTARIO: MANEJO EFICIENTE Y SUSTENTABLE DEL AGUA

DEPENDENCIA: DIRECCIÓN DE AGUA POTABLE

CODIGO DE ACCION	DESCRIPCION DE ACCIONES	UNIDAD DE MEDIDA	PROGRAMADA ANUAL	META PROGRAMADA AL TRIMESTRE	META ALCANZADA AL TRIMESTRE	% DE CUMPLIMIENTO RESPECTO A LO PROGRAMADO AL TRIMESTRE	META ACUMULADA PROGRAMADA	META ACUMULADO ALCANZADA	% DE CUMPLIMIENTO RESPECTO A LO PROGRAMADO ANUAL
1	MANTENIMIENTO DE LAS LINEAS DE CONDUCCION Y DISTRIBUCION NECESARIA PARA ASEGURAR UNA ADECUADA CALIDAD DEL AGUA	MANTENIMIENTO	500	125	123	98%	375	369	74%
2	RECORRIDOS PARA DETECTAR FUGAS PARA DISMINUIR LA PERDIDA DE AGUA EN EL MUNICIPIO	RECORRIDOS	48	12	12	100%	36	36	75%
3	GESTION PARA EL MANTENIMIENTO DE LOS POZOS ASI COMO MATERIAL HIDRAULICO	GESTION	144	36	36	100%	108	108	75%
4	REALIZAR LA REGULACION DE VALVULAS DE LAS REDES PRINCIPALES DE AGUA DE LA COMUNIDADES	REGULARIZACION	864	216	216	100%	648	648	75%
5	REALIZAR EL COBRO DEL SERVICIO DE AGUA POTABLE	COBRO	9023	2339	2339	100%	7523	7523	83%
6	TOMA DE MUESTRAS PARA VERIFICAR LA CALIDAD DEL AGUA	TOMA	144	36	36	100%	108	108	75%
7	SUMINISTRO Y RECARGA DE HIPOCLORITO	SUMINISTRO	96	24	24	100%	72	72	75%
8	TOMA DE LECTURA DEL SUMINISTRO DE AGUA EN BLOQUE	SERVICIO	12	3	3	100%	9	9	75%

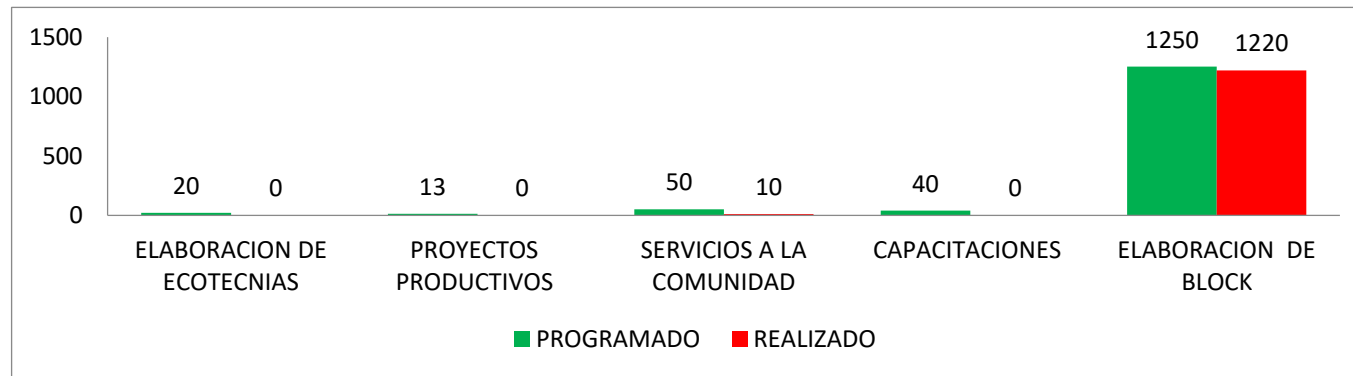


PORCENTAJE DE CUMPLIMIENTO DE LINEAS DE ACCIÓN		% DE CUMPLIMIENTO DEL PBRM
MAYOR AL 90%	8	100%
ENTRE 50% Y 89%	0	
MENOR AL 49%	0	

PROGRAMA PRESUPUESTARIO: DESARROLLO COMUNITARIO

DEPENDENCIA: CRECES

CODIGO DE ACCION	DESCRIPCION DE ACCIONES	UNIDAD DE MEDIDA	PROGRAMADA ANUAL	META PROGRAMADA AL TRIMESTRE	META ALCANZADA AL TRIMESTRE	% DE CUMPLIMIENTO RESPECTO A LO PROGRAMADO AL TRIMESTRE	META ACUMULADA PROGRAMADA	META ACUMULADO ALCANZADA	% DE CUMPLIMIENTO RESPECTO A LO PROGRAMADO ANUAL
1	ELABORACION DE ECOTECNIAS	ECOTECNIAS	80	20	0	0%	60	4	5%
2	PROYECTOS PRODUCTIVOS	PROYECTOS	50	13	0	0%	38	0	0%
3	SERVICIOS A LA COMUNIDAD	SERVICIOS	200	50	10	20%	150	66	33%
4	CAPACITACIONES	CAPACITACIONES	150	40	0	0%	115	34	23%
5	ELABORACION DE BLOCK	BLOCK	5000	1250	1220	98%	3750	4770	95%

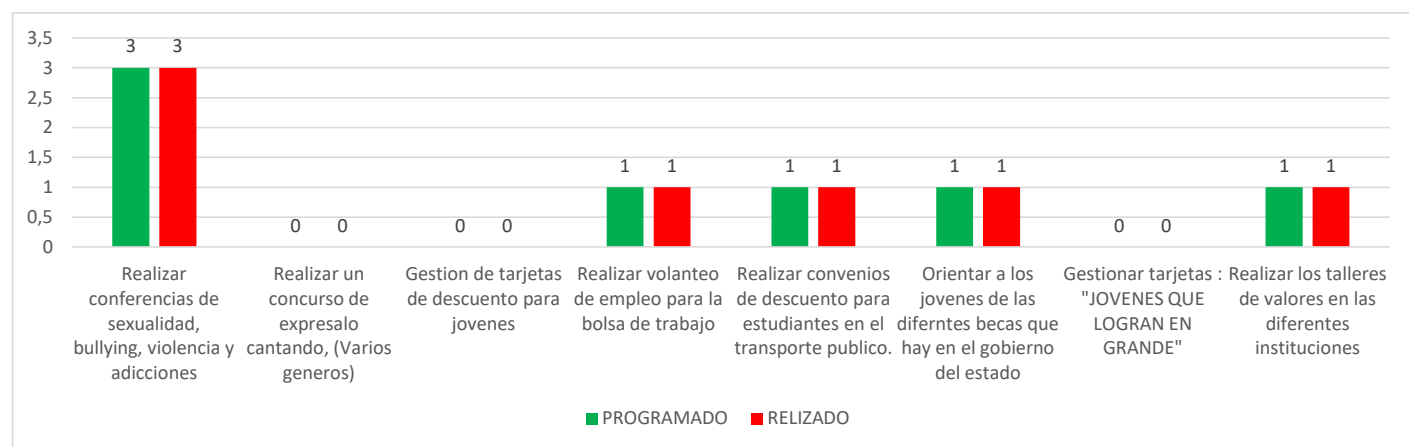


PORCENTAJE DE CUMPLIMIENTO DE LINEAS DE ACCIÓN	% DE CUMPLIMIENTO DEL PBRM
MAYOR 90%	1
ENTRE 50% Y 89%	0
MENOR AL 49%	4
24%	

PROGRAMA PRESUPUESTARIO: OPORTUNIDAD PARA LAS JOVENES

DEPENDENCIA: COORDINACIÓN DE ATENCIÓN A LA JUVENTUD

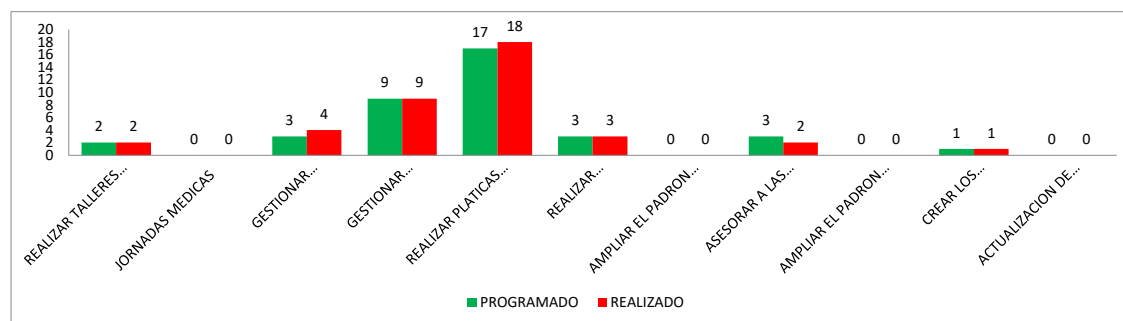
CODIGO DE ACCION	DESCRIPCION DE ACCIONES	UNIDAD DE MEDIDA	PROGRAMADA ANUAL	META PROGRAMADA AL TRIMESTRE	META ALCANZADA AL TRIMESTRE	% DE CUMPLIMIENTO RESPECTO A LO PROGRAMADO AL TRIMESTRE	META ACUMULADA PROGRAMADA	META ACUMULADO ALCANZADA	% DE CUMPLIMIENTO RESPECTO A LO PROGRAMADO ANUAL
1	Realizar conferencias de sexualidad, bullying, violencia y adicciones	Conferencia	12	3	3	100%	10	10	83%
2	Realizar un concurso de expresalo cantando, (Varios generos)	Concurso	2	0	0	100%	1	1	50%
3	Gestion de tarjetas de descuento para jovenes	Gestion	1	0	0	100%	1	1	100%
4	Realizar volanteo de empleo para la bolsa de trabajo	Publicidad	6	1	1	100%	5	5	83%
5	Realizar convenios de descuento para estudiantes en el transporte publico.	Convenios	2	1	1	100%	2	2	100%
6	Orientar a los jovenes de las diferntes becas que hay en el gobierno del estado	Orientación	2	1	1	100%	2	2	100%
7	Gestionar tarjetas : "JOVENES QUE LOGRAN EN GRANDE"	Gestión	1	0	0	100%	1	1	100%
8	Realizar los talleres de valores en las diferentes instituciones	Curso	4	1	1	100%	3	3	75%



PORCENTAJE DE CUMPLIMIENTO DE LINEAS DE ACCIÓN	% DE CUMPLIMIENTO DEL PBRM
MAYOR AL 90%	8
ENTRE 50% Y 89%	0
MENOR AL 49%	0
100%	

PROGRAMA PRESUPUESTARIO: EL PAPEL FUNDAMENTAL DE LA MUJER Y LA PERSPECTIVA DE GÉNERO
DEPENDENCIA: COORDINACIÓN DE ATENCIÓN A LA MUJER

CODIGO DE ACCION	DESCRIPCION DE ACCIONES	UNIDAD DE MEDIDA	PROGRAMADA ANUAL	META PROGRAMADA AL TRIMESTRE	META ALCANZADA AL TRIMESTRE	% DE CUMPLIMIENTO RESPECTO A LO PROGRAMADO AL TRIMESTRE	META ACUMULADA PROGRAMADA	META ACUMULADO ALCANZADA	% DE CUMPLIMIENTO RESPECTO A LO PROGRAMADO ANUAL
1	REALIZAR TALLERES DE ARTESANIA	CURSOS	9	2	2	100%	6	6	67%
2	JORNADAS MEDICAS	JORNADA	1	0	0	100%	0	0	0%
3	GESTIONAR PROGRAMAS A FAVOR DE LA POBLACIÓN	GESTIÓN	21	3	4	133%	18	19	90%
4	GESTIONAR CURSOS, TALLERES, PARA LA ATENCIÓN DE ADOLESCENTES EMBARAZADAS, ADULTO MAYOR Y MUJERES.	CURSO/TALLER	38	9	9	100%	31	31	82%
5	REALIZAR PLATICAS SOBRE SALUD PREVENTIVA, PLANIFICACIÓN FAMILIAR, NO VIOLENCIA, EQUITAD DE GENERO A LA POBLACIÓN	PLATICAS	70	17	18	106%	51	52	74%
6	REALIZAR ACTIVIDADES RECREATIVAS PARA PERSONAS DE LA TERCERA EDAD.	TALLER	12	3	3	100%	9	10	83%
7	AMPLIAR EL PADRON DE BENEFICIARIOS EN LOS PROGRAMAS SOCIALES ESTATALES Y FEDERALES.	PADRON	1	0	0	100%	0	0	0%
8	ASESORAR A LAS PERSONAS QUE HAN SIDO VICTIMAS DE ALGUN TIPO DE MALTRATO	ASESORIA	22	3	2	67%	19	18	82%
9	AMPLIAR EL PADRON DE GESTIONAR PROYECTOS A NIVEL FEDERAL, ESTATAL Y MUNICIPAL DESTINADOS	GESTIÓN	4	0	0	100%	3	2	50%
10	CREAR LOS MECANISMOS PARA EL FOMENTO DE LA CULTURA DE LA DENUNCIA CONTRA LA VIOLENCIA	CREAR	2	1	1	100%	1	1	50%
11	ACTUALIZACION DE LA LEGISLACIÓN MUNICIPAL (BANDO MUNICIPAL)	ACTUALIZACIÓN	1	0	0	100%	1	1	100%

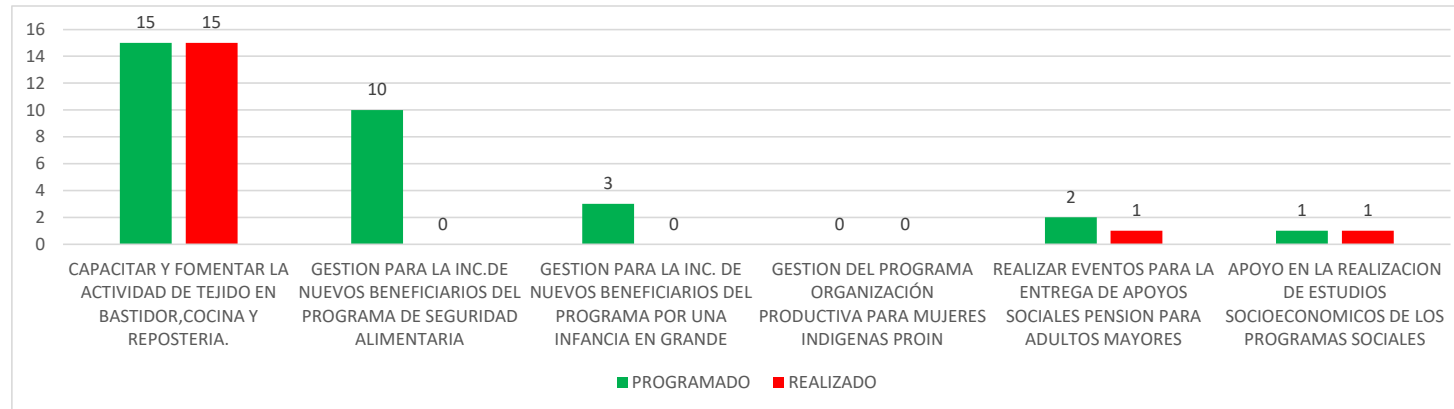


PORCENTAJE DE CUMPLIMIENTO DE LINEAS DE ACCIÓN	% DE CUMPLIMIENTO DEL PBRM
MAYOR AL 90%	10
ENTRE 50% Y 89%	1
MENOR AL 49%	0
TOTAL	101%

PROGRAMA PRESUPUESTARIO: DESARROLLO COMUNITARIO

DEPENDENCIA: DIRECCIÓN DE DESARROLLO SOCIAL

CODIGO DE ACCION	DESCRIPCION DE ACCIONES	UNIDAD DE MEDIDA	PROGRAMADA ANUAL	META PROGRAMADA AL TRIMESTRE	META ALCANZADA AL TRIMESTRE	% DE CUMPLIMIENTO RESPECTO A LO PROGRAMADO AL TRIMESTRE	META ACUMULADA PROGRAMADA	META ACUMULADO ALCANZADA	% DE CUMPLIMIENTO RESPECTO A LO PROGRAMADO ANUAL
1	CAPACITAR Y FOMENTAR LA ACTIVIDAD DE TEJIDO EN BASTIDOR, COCINA Y REPOSTERIA.	GESTION	60	15	15	100%	45	45	75%
2	GESTION PARA LA INC. DE NUEVOS BENEFICIARIOS DEL PROGRAMA DE SEGURIDAD ALIMENTARIA	GESTION	30	10	0	0%	20	0	0%
3	GESTION PARA LA INC. DE NUEVOS BENEFICIARIOS DEL PROGRAMA POR UNA INFANCIA EN GRANDE	GESTION	10	3	0	0%	7	0	0%
4	GESTION DEL PROGRAMA ORGANIZACIÓN PRODUCTIVA PARA MUJERES INDIGENAS PROIN	GESTION	10	0	0	100%	10	0	0%
5	REALIZAR EVENTOS PARA LA ENTREGA DE APOYOS SOCIALES PENSION PARA ADULTOS MAYORES	EVENTO	6	2	1	50%	5	5	83%
6	APOYO EN LA REALIZACION DE ESTUDIOS SOCIOECONOMICOS DE LOS PROGRAMAS SOCIALES	APOYO	4	1	1	100%	3	3	75%

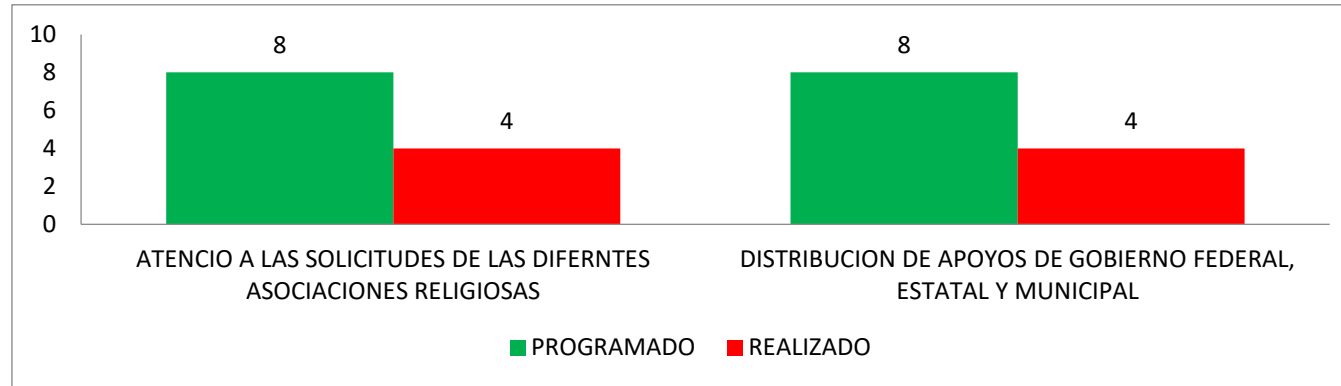


PORCENTAJE DE CUMPLIMIENTO DE LINEAS DE ACCIÓN	% DE CUMPLIMIENTO DEL PBRM
MAYOR AL 90%	3
ENTRE 50% Y 89%	1
MENOR AL 49%	2
TOTAL	58%

PROGRAMA PRESUPUESTARIO: NUEVAS ORGANIZACIONES DE LA SOCIEDAD

DEPENDENCIA: COORDINACIÓN DE ASUNTOS RELIGIOSOS

CODIGO DE ACCION	DESCRIPCION DE ACCIONES	UNIDAD DE MEDIDA	PROGRAMADA ANUAL	META PROGRAMADA AL TRIMESTRE	META ALCANZADA AL TRIMESTRE	% DE CUMPLIMIENTO RESPECTO A LO PROGRAMADO AL TRIMESTRE	META ACUMULADA PROGRAMADA	META ACUMULADO ALCANZADA	% DE CUMPLIMIENTO RESPECTO A LO PROGRAMADO ANUAL
1	ATENCIO A LAS SOLICITUDES DE LAS DIFERNTES ASOCIACIONES RELIGIOSAS	SOLICITUD	30	8	8	100%	24	24	80%
2	DISTRIBUCION DE APOYOS DE GOBIERNO FEDERAL, ESTATAL Y	DISTRIBUCIÓN	16	4	4	100%	12	12	75%

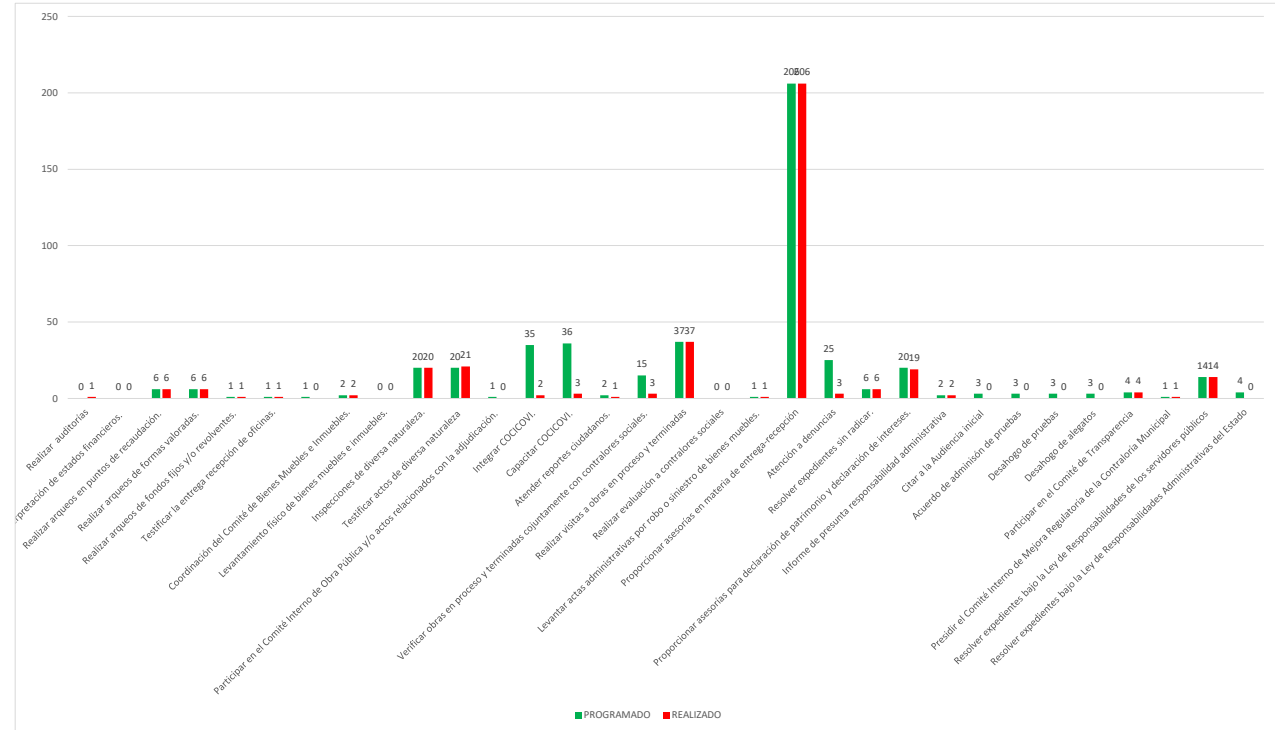


PORCENTAJE DE CUMPLIMIENTO DE LINEAS DE ACCIÓN		% DE CUMPLIMIENTO DEL PBRM
MAYOR AL 90%	2	100%
ENTRE 50% Y 89%	0	
MENOR AL 49%	0	

PROGRAMA PRESUPUESTARIO: DESARROLLO DE LA FUNCIÓN PÚBLICA Y ÉTICA EN EL SERVICIOPÚBLICO
DEPENDENCIA: CONTRALORÍA MUNICIPAL

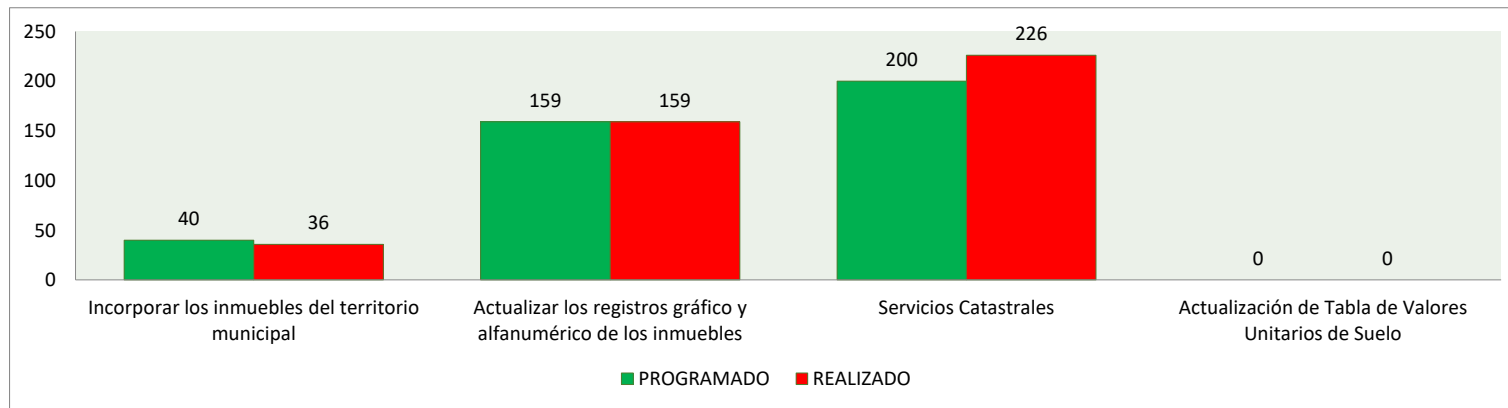
CODIGO DE ACCION	DESCRIPCION DE ACCIONES	UNIDAD DE MEDIDA	PROGRAMADA ANUAL	META PROGRAMADA AL TRIMESTRE	META ALCANZADA AL TRIMESTRE	% DE CUMPLIMIENTO RESPECTO A LO PROGRAMADO AL TRIMESTRE	META ACUMULADA PROGRAMADA	META ACUMULADA ALCANZADA	% DE CUMPLIMIENTO RESPECTO A LO PROGRAMADO ANUAL
1	Realizar auditorías	Informe	1	0	1	100%	1	1	100%
2	Elaborar informe del análisis e interpretación de estados financieros.	Informe	2	0	0	100%	1	1	50%
3	Realizar arqueos en puntos de recaudación.	Inspeccion	24	6	6	100%	18	18	75%
4	Realizar arqueos de formas valoradas.	Inspeccion	24	6	6	100%	18	18	75%
5	Realizar arqueos de fondos fijos y/o revolventes.	Inspeccion	4	1	1	100%	3	3	75%
6	Testificar la entrega recepción de oficinas.	Testificacion	9	1	1	100%	8	8	89%
7	Participar en el comité de adquisiciones y servicios, comité de arrendamientos, adquisición de inmuebles y enajenaciones y/o en los actos relacionados con los procedimientos adquisitivos.	Participacion	4	1	0	0%	3	2	50%
8	Coordinación del Comité de Bienes Muebles e Inmuebles.	Sesión	12	2	2	100%	8	7	58%
9	Levantamiento físico de bienes muebles e inmuebles.	Inspección	4	0	0	100%	2	2	50%
10	Inspecciones de diversa naturaleza.	Inspeccion	32	20	20	100%	31	31	97%
11	Testificar actos de diversa naturaleza	Testificación	59	20	21	105%	48	49	83%
12	Participar en el Comité Interno de Obra	Participación	2	1	0	0%	2	1	50%
13	Integrar COCICOVI.	Comite	140	35	2	6%	125	92	66%
14	Capacitar COCICOVI.	Capacitación	142	36	3	8%	126	93	65%
15	Atender reportes ciudadanos.	Asesoría	6	2	1	50%	5	4	67%
16	Verificar obras en proceso y terminadas	Testificación	23	15	3	20%	20	8	35%
17	Realizar visitas a obras en proceso y terminadas	Visitas	58	37	37	100%	53	53	91%
18	Realizar evaluación a contralores sociales	Informe	1	0	0	100%	0	0	0%
19	Levantar actas administrativas por robo	Actas	6	1	1	100%	5	5	83%
20	Proporcionar asesorías en materia de entrega-recepción	Asesoría	541	206	206	100%	336	311	57%
21	Atención a denuncias	Actas	60	25	3	12%	50	8	13%
22	Resolver expedientes sin radicar.	Acuerdo	13	6	6	100%	11	11	85%
23	Proporcionar asesorías para declaración	Asesoría	304	20	19	95%	284	220	72%
24	Informe de presunta responsabilidad administrativa	Informe	8	2	2	100%	7	8	100%
25	Citar a la Audiencia inicial	Acta	8	3	0	0%	5	0	0%
26	Acuerdo de admisión de pruebas	Acuerdos	8	3	0	0%	5	0	0%
27	Desahogo de pruebas	Acta	8	3	0	0%	5	0	0%
28	Desahogo de alegatos	Acta	8	3	0	0%	5	0	0%
29	Participar en el Comité de Transparencia	Sesión	15	4	4	100%	13	13	87%
30	Presidir el Comité Interno de Mejora	Sesión	4	1	1	100%	3	2	50%
31	Resolver expedientes bajo la Ley de Responsabilidades de los servidores públicos	Resolución	64	14	14	100%	59	59	92%
32	Resolver expedientes bajo la Ley de Responsabilidades Administrativas del Estado	Resolución	12	4	0	0%	10	1	8%

PORCENTAJE DE CUMPLIMIENTO DE LINEAS DE ACCIÓN		% DE CUMPLIMIENTO DEL PBRM
MAYOR AL 90%	20	
ENTRE 50% Y 89%	1	
MENOR AL 49%	11	
		69%



**PROGRAMA PRESUPUESTARIO: MODERNIZACIÓN DEL CATASTRO MEXIQUENSE
DEPENDENCIA: DIRECCIÓN DE CATASTRO MUNICIPAL**

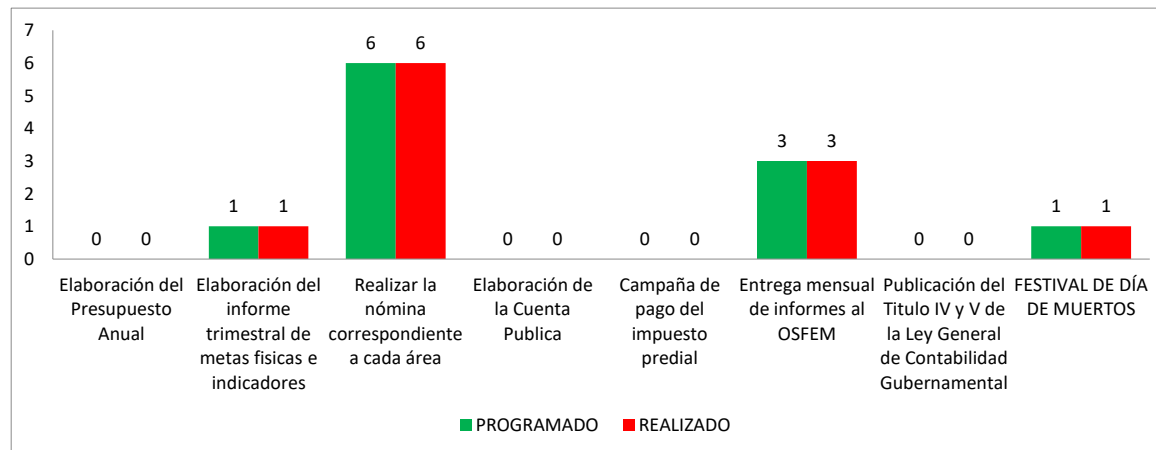
Código de acción	Descripción de Accciones	UNIDAD DE MEDIDA	PROGRAMADA ANUAL	META PROGRAMADA AL TRIMESTRE	META ALCANZADA AL TRIMESTRE	% DE CUMPLIMIENTO RESPECTO A LO PROGRAMADO AL TRIMESTRE	META ACUMULADA PROGRAMADA	META ACUMULADO ALCANZADA	% DE CUMPLIMIENTO RESPECTO A LO PROGRAMADO ANUAL
1	Incorporar los inmuebles del territorio municipal	Pedio	200	40	36	90%	160	113	57%
2	Actualizar los registros gráfico y alfanumérico de los inmuebles	Pedio	624	159	159	100%	524	585	94%
3	Servicios Catastrales	Servicio	1009	200	226	113%	809	849	84%
4	Actualización de Tabla de Valores Unitarios de Suelo	Área Homogenea	59	0	0	100%	59	59	100%



PORCENTAJE DE CUMPLIMIENTO DE LINEAS DE ACCIÓN		% DE CUMPLIMIENTO DEL PBRM
MAYOR AL 90%	4	101%
ENTRE 50% Y 89%	0	
MENOR AL 49%	0	

**PROGRAMA PRESUPUESTARIO: FORTALECIMIENTO DE LOS INGRESOS
DEPENDENCIA: TESORERÍA**

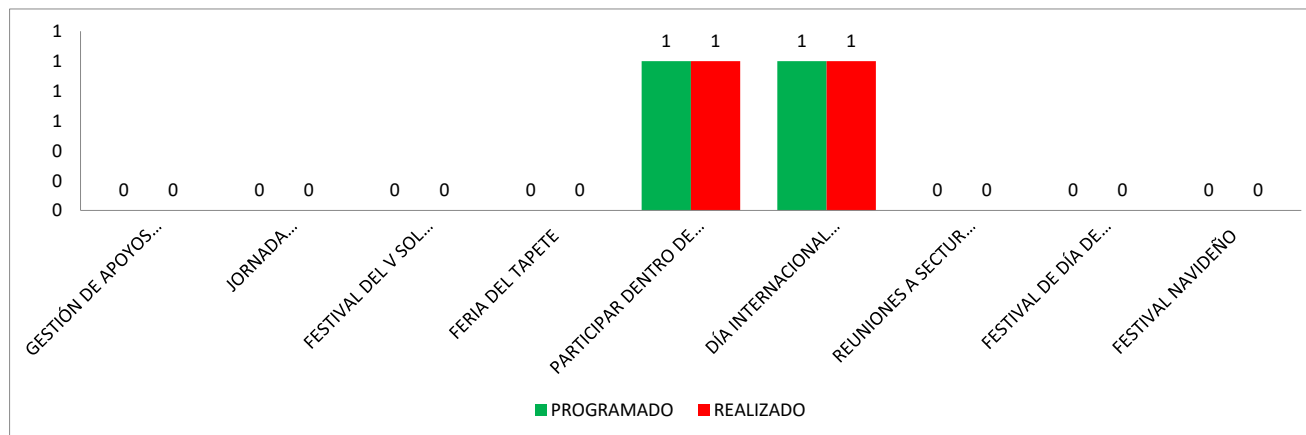
Código de acción	Descripción de Acciones	UNIDAD DE MEDIDA	PROGRAMADA ANUAL	META PROGRAMADA AL TRIMESTRE	META ALCANZADA AL TRIMESTRE	% DE CUMPLIMIENTO RESPECTO A LO PROGRAMADO AL TRIMESTRE	META ACUMULADA PROGRAMADA	META ACUMULADO ALCANZADA	% DE CUMPLIMIENTO RESPECTO A LO PROGRAMADO ANUAL
1	Elaboración del Presupuesto Anual	Presupuesto	1	0	0	100%	1	1	100%
2	Elaboración del informe trimestral de metas físicas e indicadores	Informe	4	1	1	100%	3	3	75%
3	Realizar la nómina correspondiente a cada área	Nomina	24	6	6	100%	18	18	75%
4	Elaboración de la Cuenta Publica	Cuenta Pública	1	0	0	100%	1	1	100%
5	Campaña de pago del impuesto predial	Campaña	1	0	0	100%	1	1	100%
6	Entrega mensual de informes al OSFEM	Informe	12	3	3	100%	9	9	75%
7	Publicación del Título IV y V de la Ley General de Contabilidad Gubernamental	Actualización	1	0	0	100%	1	1	100%
8	FESTIVAL DE DÍA DE MUERTOS	Publicación	4	1	1	100%	3	3	75%



PORCENTAJE DE CUMPLIMIENTO DE LINEAS DE ACCIÓN	% DE CUMPLIMIENTO DEL PBRM
MAYOR AL 90%	8
ENTRE 50% Y 89%	0
MENOR AL 49%	0
	100%

**PROGRAMA PRESUPUESTARIO: FOMENTO TURÍSTICO
DEPENDENCIA: DIRECCIÓN DE TURISMO**

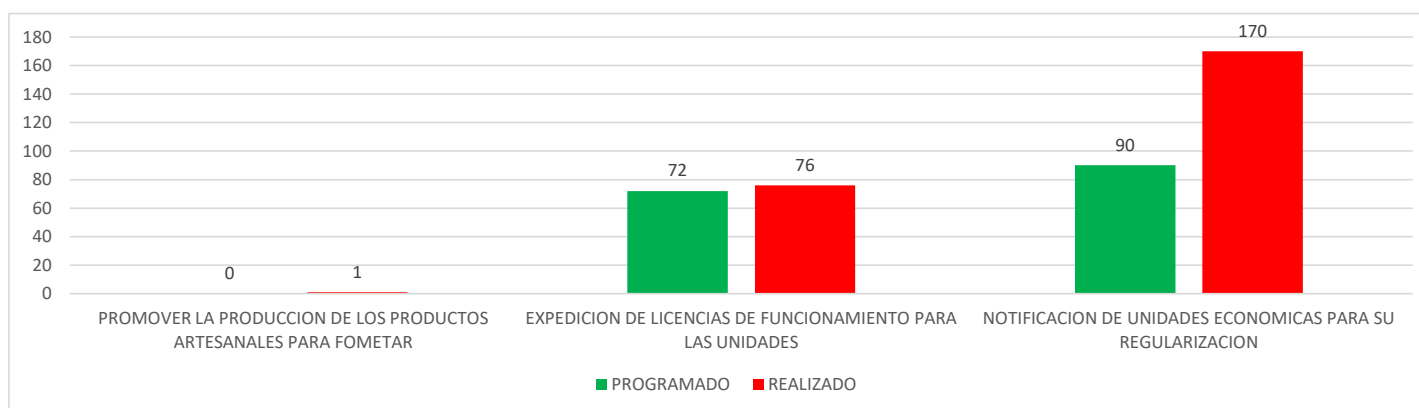
CÓDIGO DE ACCIÓN	DESCRIPCIÓN DE ACCIONES	UNIDAD DE MEDIDA	PROGRAMADA ANUAL	META PROGRAMADA AL TRIMESTRE	META ALCANZADA AL TRIMESTRE	% DE CUMPLIMIENTO RESPECTO A LO PROGRAMADO AL TRIMESTRE	META ACUMULADA PROGRAMADA	META ACUMULADO ALCANZADA	% DE CUMPLIMIENTO RESPECTO A LO PROGRAMADO ANUAL
1	GESTIÓN DE APOYOS ECONÓMICOS PARA ARTESANOS	GESTIÓN	1	0	0	100%	1	1	100%
2	JORNADA ECOTURÍSTICA EN EL CENTRO CEREMONIAL OTOMÍ	EVENTO	1	0	0	100%	1	1	100%
3	FESTIVAL DEL V SOL (PARTICIPACIÓN)	EVENTO	1	0	0	100%	1	1	100%
4	FERIA DEL TAPETE	EVENTO	1	0	0	100%	1	1	100%
5	PARTICIPAR DENTRO DE LA ORGANIZACIÓN DE LA EXPOFERIA TRADICIONAL DE SANTIAGO APOSTOL	EVENTO	1	1	1	100%	1	1	100%
6	DÍA INTERNACIONAL DEL TURISMO	EVENTO	1	1	1	100%	1	1	100%
7	REUNIONES A SECTUR ESTATAL Y FEDERAL	REUNIÓN	1	0	0	100%	0	0	0%
8	FESTIVAL DE DÍA DE MUERTOS	EVENTO	1	0	0	100%	0	0	0%
9	FESTIVAL NAVIDEÑO	EVENTO	1	0	0	100%	0	0	0%



PORCENTAJE DE CUMPLIMIENTO DE LINEAS DE ACCIÓN	% DE CUMPLIMIENTO DEL PBRM
MAYOR AL 90%	9
ENTRE 50% Y 89%	0
MENOR AL 49%	0
100%	

PROGRAMA PRESUPUESTARIO: MODERNIZACIÓN DE LOS SERVICIOS COMUNALES
DEPENDENCIA: DIRECCIÓN DE DESARROLLO ECONÓMICO

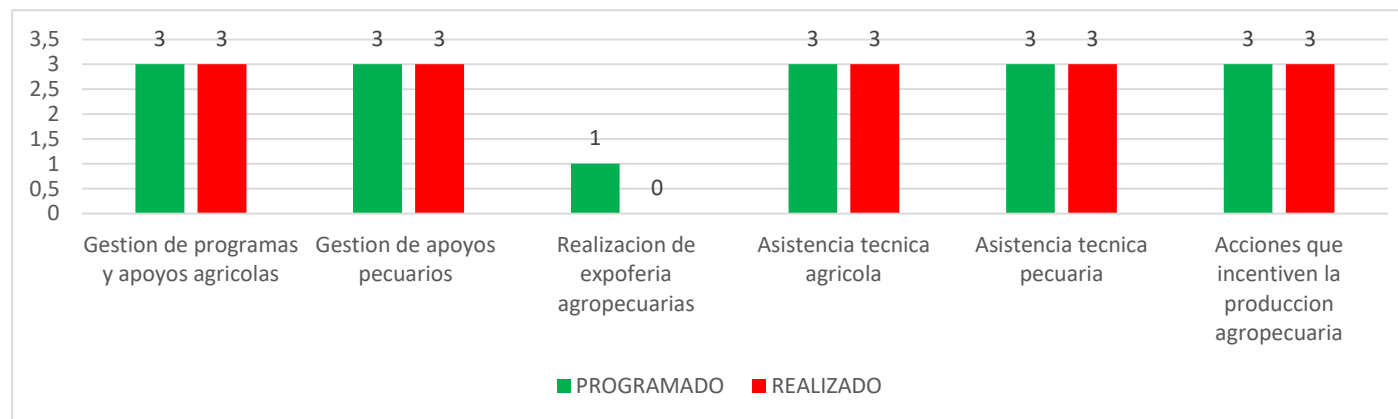
CODIGO DE ACCION	DESCRIPCION DE ACCIONES	UNIDAD DE MEDIDA	PROGRAMADA ANUAL	META PROGRAMADA AL TRIMESTRE	META ALCANZADA AL TRIMESTRE	% DE CUMPLIMIENTO RESPECTO A LO PROGRAMADO AL TRIMESTRE	META ACUMULADA PROGRAMADA	META ACUMULADO ALCANZADA	% DE CUMPLIMIENTO RESPECTO A LO PROGRAMADO ANUAL
1	PROMOVER LA PRODUCCION DE LOS PRODUCTOS ARTESANALES PARA FOMETAR	PROMOCIÓN	2	0	1	200%	1	1	50%
2	EXPEDICION DE LICENCIAS DE FUNCIONAMIENTO PARA LAS UNIDADES	LICENCIA	288	72	76	106%	216	182	63%
3	NOTIFICACION DE UNIDADES ECONOMICAS PARA SU REGULARIZACION	NOTIFICACIÓN	360	90	170	189%	270	227	63%



PORCENTAJE DE CUMPLIMIENTO DE LINEAS DE ACCIÓN	% DE CUMPLIMIENTO DEL PBRM
ENTRE 90% Y 110%	3
ENTRE 51% Y 89%	0
MENOR AL 50%	0
165%	

PROGRAMA PRESUPUESTARIO: DESARROLLO AGRÍCOLA
DEPENDENCIA : DIRECCIÓN DE DESARROLLO AGROPECUARIO

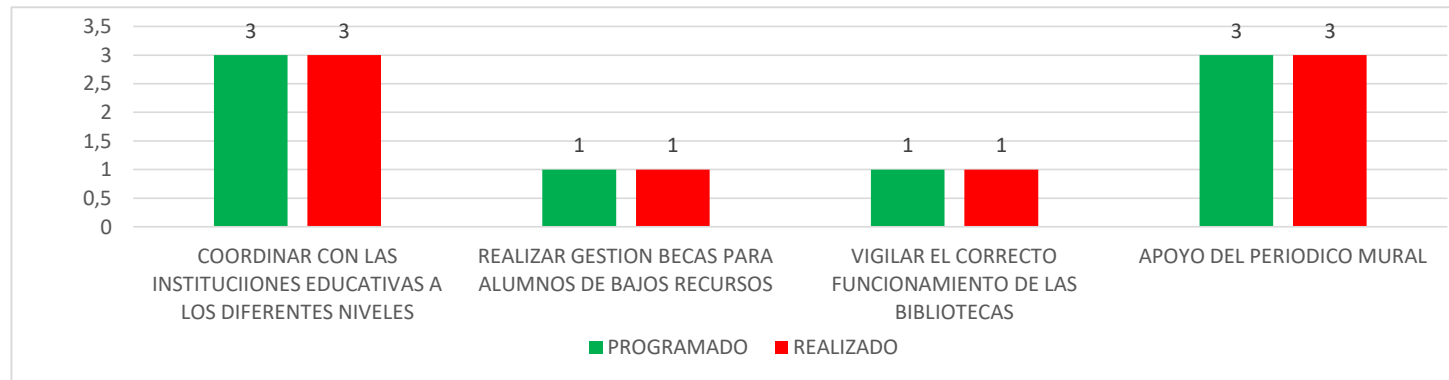
CODIGO DE ACCION	DESCRIPCION DE ACCIONES	UNIDAD DE MEDIDA	PROGRAMADA ANUAL	META PROGRAMADA AL TRIMESTRE	META ALCANZADA AL TRIMESTRE	% DE CUMPLIMIENTO RESPECTO A LO PROGRAMADO AL TRIMESTRE	META ACUMULADA PROGRAMADA	META ACUMULADA ALCANZADA	% DE CUMPLIMIENTO RESPECTO A LO PROGRAMADO ANUAL
1	Gestion de programas y apoyos agricolas	GESTION	12	3	3	100%	9	9	75%
2	Gestion de apoyos pecuarios	GESTION	12	3	3	100%	9	9	75%
3	Realizacion de expoferia agropecuarias	ACCION	1	1	0	0%	1	0	0%
4	Asistencia tecnica agricola	CAPACITACION	12	3	3	100%	9	9	75%
5	Asistencia tecnica pecuaria	CAPACITACION	12	3	3	100%	9	9	75%
6	Acciones que incentiven la produccion agropecuaria	ACCION	12	3	3	100%	9	9	75%



PORCENTAJE DE CUMPLIMIENTO DE LINEAS DE ACCIÓN		% DE CUMPLIMIENTO DEL PBRM
MAYOR AL 90%	5	83%
ENTRE 50% Y 89%	0	
MENOR AL 49%	1	

**PROGRAMA PRESUPUESTARIO: EDUCACIÓN BÁSICA
DEPENDENCIA: DIRECCIÓN DE EDUCACIÓN**

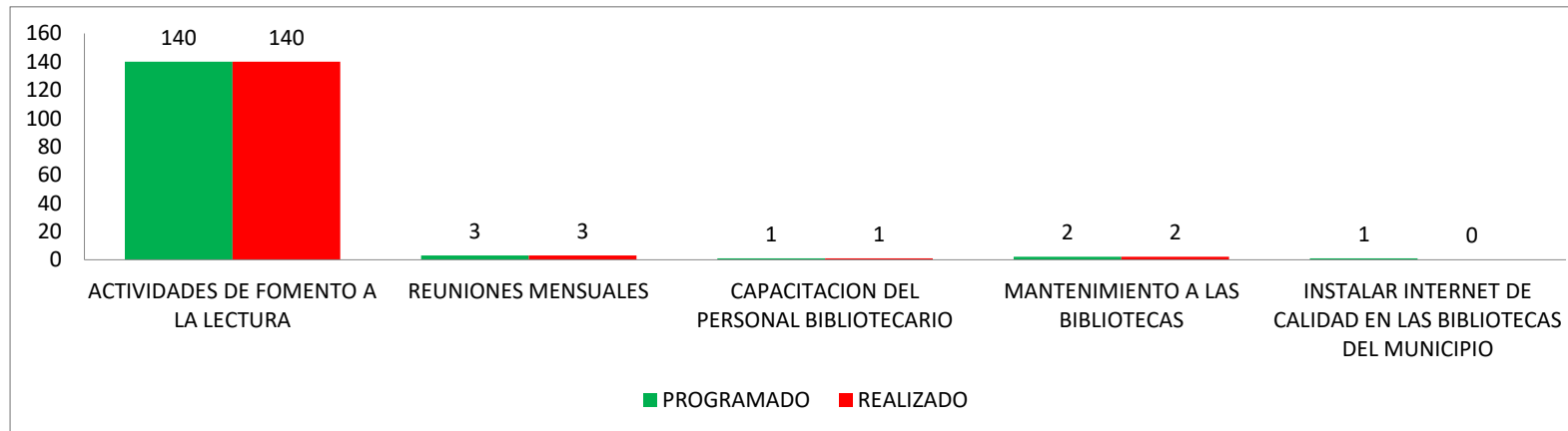
CODIGO DE ACCION	DESCRIPCION DE ACCIONES	UNIDAD DE MEDIDA	PROGRAMADA ANUAL	META PROGRAMADA AL TRIMESTRE	META ALCANZADA AL TRIMESTRE	% DE CUMPLIMIENTO RESPECTO A LO PROGRAMADO AL TRIMESTRE	META ACUMULADA PROGRAMADA	META ACUMULADO ALCANZADA	% DE CUMPLIMIENTO RESPECTO A LO PROGRAMADO ANUAL
1	COORDINAR CON LAS INSTITUCIONES EDUCATIVAS A LOS DIFERENTES NIVELES	ACCIÓN	12	3	3	100%	9	9	75%
2	REALIZAR GESTION BECAS PARA ALUMNOS DE BAJOS RECURSOS	Gestion	2	1	1	100%	2	2	100%
3	VIGILAR EL CORRECTO FUNCIONAMIENTO DE LAS BIBLIOTECAS	ACCIÓN	4	1	1	100%	3	3	75%
4	APOYO DEL PERIODICO MURAL	ACCIÓN	12	3	3	100%	9	9	75%



PORCENTAJE DE CUMPLIMIENTO DE LINEAS DE ACCIÓN		% DE CUMPLIMIENTO DEL PBRM
MAYOR AL 90%	4	
ENTRE 50% Y 89%	0	
MENOR AL 49%	0	

**PROGRAMA PRESUPUESTARIO: EDUCACIÓN BÁSICA
DEPENDENCIA: COORDINACIÓN DE BIBLIOTECAS**

CODIGO DE ACCION	DESCRIPCION DE ACCIONES	UNIDAD DE MEDIDA	PROGRAMADA ANUAL	META PROGRAMADA AL TRIMESTRE	META ALCANZADA AL TRIMESTRE	% DE CUMPLIMIENTO RESPECTO A LO PROGRAMADO AL TRIMESTRE	META ACUMULADA PROGRAMADA	META ACUMULADO ALCANZADA	% DE CUMPLIMIENTO RESPECTO A LO PROGRAMADO ANUAL
1	ACTIVIDADES DE FOMENTO A LA	ACTIVIDADES	560	140	140	100%	420	400	71%
2	REUNIONES MENSUALES	REUNIÓN	12	3	3	100%	9	9	75%
3	CAPACITACION DEL PERSONAL BIBLIOTECARIO	CAPACITACIÓN	4	1	1	100%	3	3	75%
4	MANTENIMIENTO A LAS BIBLIOTECAS	MANTENIMIENTO	6	2	2	100%	5	5	83%
5	INSTALAR INTERNET DE CALIDAD EN LAS BIBLIOTECAS DEL MUNICIPIO	INSTALACIÓN	2	1	0	0%	2	1	50%

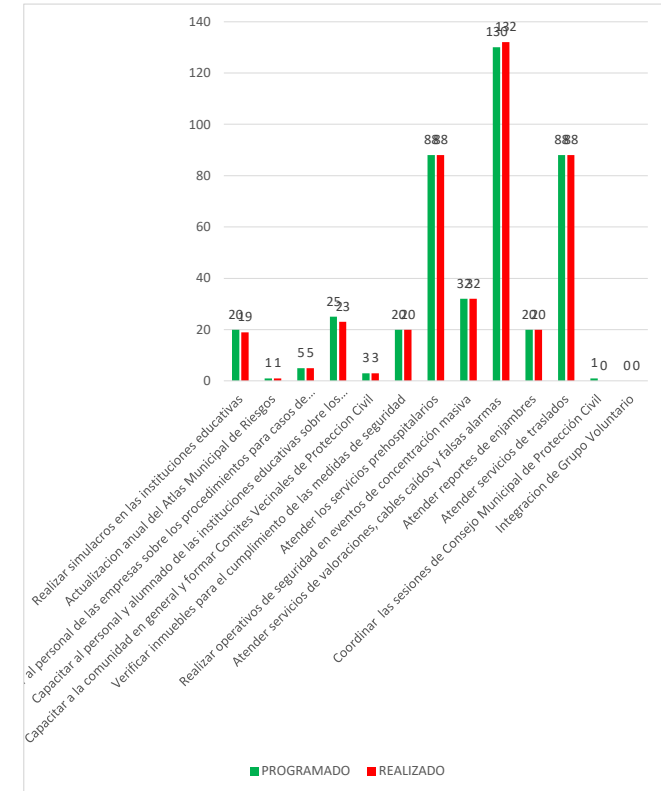


PORCENTAJE DE CUMPLIMIENTO DE LINEAS DE ACCIÓN	% DE CUMPLIMIENTO DEL PBRM
MAYOR AL 90%	4
ENTRE 50% Y 89%	0
MENOR AL 49%	1
Total	80%

PROGRAMA PRESUPUESTARIO: PROTECCIÓN CIVIL
DEPENDENCIA: DIRECCIÓN DE PROTECCIÓN CIVIL Y BOMBEROS

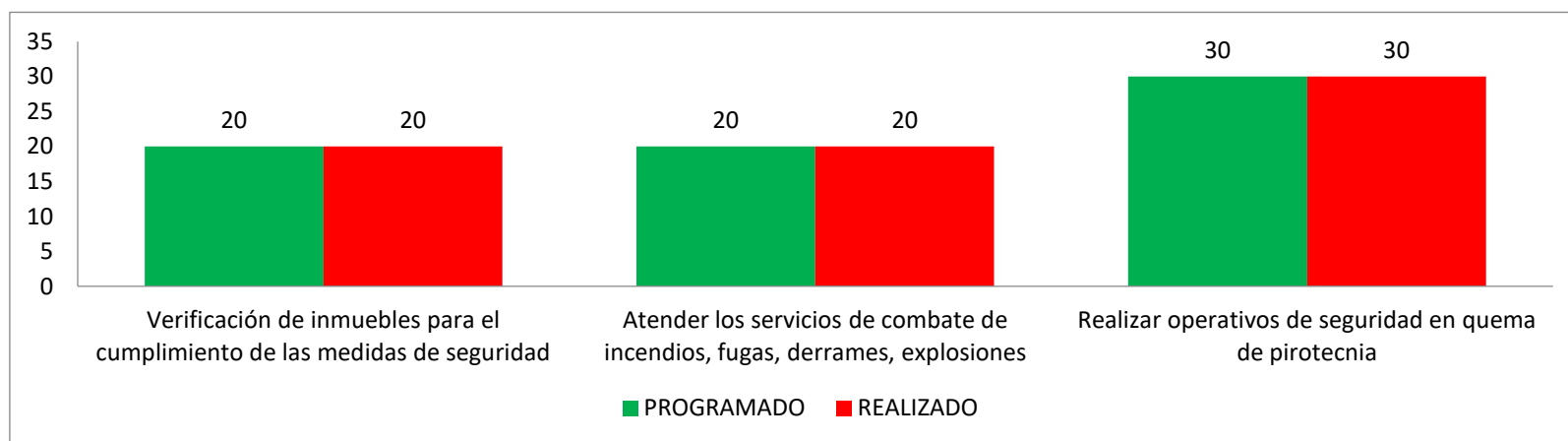
CODIGO DE ACCION	DESCRIPCION DE ACCIONES	UNIDAD DE MEDIDA	PROGRAMADA ANUAL	META PROGRAMADA AL TRIMESTRE	META ALCANZADA AL TRIMESTRE	% DE CUMPLIMIENTO RESPECTO A LO PROGRAMADO AL TRIMESTRE	META ACUMULADA PROGRAMADA	META ACUMULADO ALCANZADA	% DE CUMPLIMIENTO RESPECTO A LO PROGRAMADO ANUAL
1	Realizar simulacros en las instituciones educativas	Simulacros	90	20	19	95%	70	69	77%
2	Actualizacion anual del Atlas Municipal de Riesgos	Atlas	1	1	1	100%	1	1	100%
3	Capacitar al personal de las empresas sobre los procedimientos para casos de emergencia	Capacitacion	30	5	5	100%	25	25	83%
4	Capacitar al personal y alumnado de las instituciones educativas sobre los procedimientos para casos de emergencia	Capacitacion	100	25	23	92%	75	72	72%
5	Capacitar a la comunidad en general y formar Comites Vecinales de Proteccion Civil	Capacitacion	10	3	3	100%	8	8	80%
6	Verificar inmuebles para el cumplimiento de las medidas de seguridad	Inpeccion	80	20	20	100%	60	60	75%
7	Atender los servicios prehospitalarios	Servicio	350	88	88	100%	264	264	75%
8	Realizar operativos de seguridad en eventos de concentración masiva	Operativo	130	32	32	100%	98	98	75%
9	Atender servicios de valoraciones, cables caídos y falsas alarmas	Servicio	520	130	132	102%	390	392	75%
10	Atender reportes de enjambres	Servicio	70	20	20	100%	50	50	71%
11	Atender servicios de traslados	Traslados	350	88	88	100%	262	262	75%
12	Coordinar las sesiones de Consejo Municipal de Protección Civil	Sesion	4	1	0	0%	3	0	0%
13	Integracion de Grupo Voluntario	Grupo	1	0	0	100%	1	1	100%

PORCENTAJE DE CUMPLIMIENTO DE LINEAS DE ACCIÓN	% DE CUMPLIMIENTO DEL PBRM
ENTRE 90% Y 110%	12
ENTRE 51% Y 89%	0
MEJOR AL 50%	1
	91%



**PROGRAMA PRESUPUESTARIO: PROTECCIÓN CIVIL
DEPENDENCIA: DIRECCIÓN DE PROTECCIÓN CIVIL Y BOMBEROS**

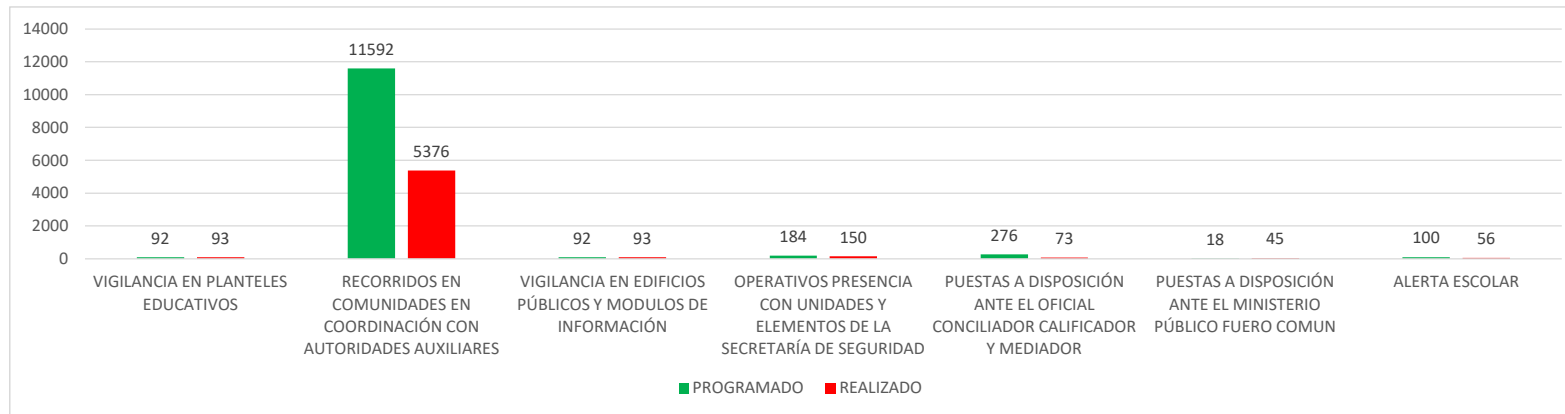
CODIGO DE ACCION	DESCRIPCION DE ACCIONES	UNIDAD DE MEDIDA	PROGRAMADA ANUAL	META PROGRAMADA AL TRIMESTRE	META ALCANZADA AL TRIMESTRE	% DE CUMPLIMIENTO RESPECTO A LO PROGRAMADO AL TRIMESTRE	META ACUMULADA PROGRAMADA	META ACUMULADO ALCANZADA	% DE CUMPLIMIENTO RESPECTO A LO PROGRAMADO ANUAL
1	Verificación de inmuebles para el cumplimiento de las medidas de seguridad	Inpeccion	80	20	20	100%	60	60	75%
2	Atender los servicios de combate de incendios, fugas, derrames, explosiones	Servicio	120	20	20	100%	90	90	75%
3	Realizar operativos de seguridad en quema de pirotecnia	Operativo	120	30	30	100%	90	90	75%



PORCENTAJE DE CUMPLIMIENTO DE LINEAS DE ACCIÓN	% DE CUMPLIMIENTO DEL PBRM
ENTRE 90% Y 110%	3
ENTRE 51% Y 89%	0
MENOR AL 50%	0
100%	

**PROGRAMA PRESUPUESTARIO: SEGURIDAD PÚBLICA
DEPENDENCIA: DIRECCIÓN DE SEGURIDAD PÚBLICA MUNICIPAL**

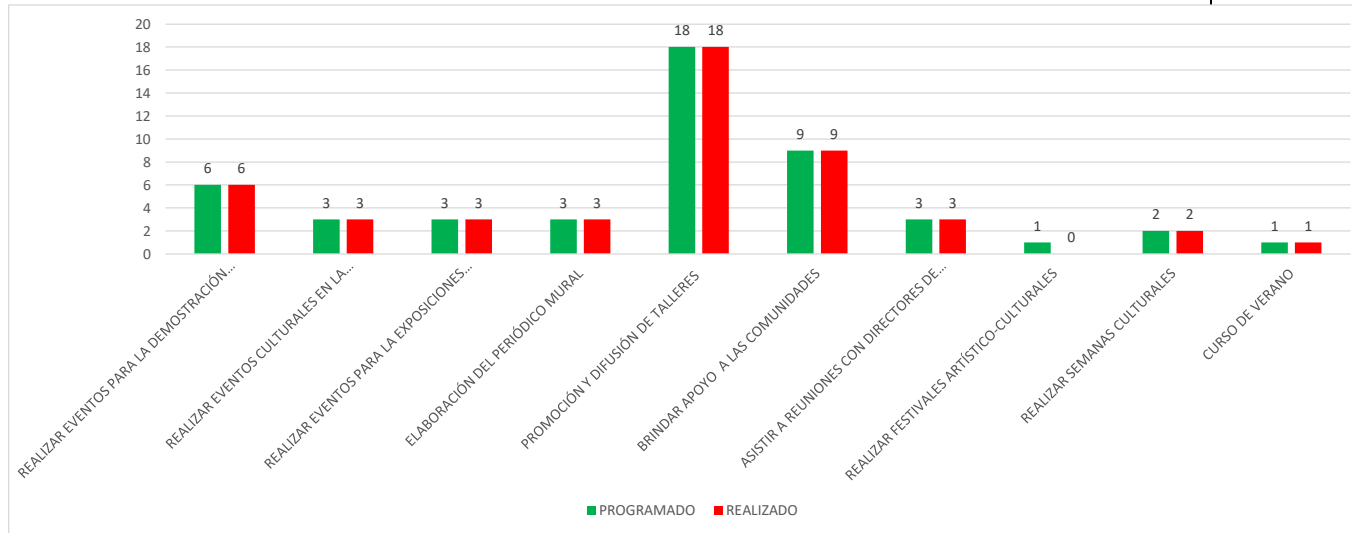
CODIGO DE ACCION	DESCRIPCION DE ACCIONES	UNIDAD DE MEDIDA	PROGRAMADA ANUAL	META PROGRAMADA AL TRIMESTRE	META ALCANZADA AL TRIMESTRE	% DE CUMPLIMIENTO RESPECTO A LO PROGRAMADO AL TRIMESTRE	META ACUMULADA PROGRAMADA	META ACUMULADO ALCANZADA	% DE CUMPLIMIENTO RESPECTO A LO PROGRAMADO ANUAL
1	VIGILANCIA EN PLANTELES EDUCATIVOS	VIGILANCIA	365	92	93	101%	273	274	75%
2	RECORRIDOS EN COMUNIDADES EN COORDINACIÓN CON AUTORIDADES AUXILIARES	RECORRIDO	46368	11592	5376	46%	34776	20336	44%
3	VIGILANCIA EN EDIFICIOS PÚBLICOS Y MODULOS DE INFORMACIÓN	VIGILANCIA	365	92	93	101%	273	274	75%
4	OPERATIVOS PRESENCIA CON UNIDADES Y ELEMENTOS DE LA SECRETARÍA DE SEGURIDAD	OPERATIVO	730	184	150	82%	546	500	68%
5	PUESTAS A DISPOSICIÓN ANTE EL OFICIAL CONCILIADOR CALIFICADOR Y MEDIADOR	PERSONAS	1095	276	73	26%	819	263	24%
6	PUESTAS A DISPOSICIÓN ANTE EL MINISTERIO PÚBLICO FUERO COMUN	PERSONAS	93	18	45	250%	75	108	116%
7	ALERTA ESCOLAR	CONFERENCIAS	400	100	56	56%	300	472	118%



PORCENTAJE DE CUMPLIMIENTO DE LINEAS DE ACCIÓN	% DE CUMPLIMIENTO DEL PBRM
MAYOR AL 90%	3
ENTRE 50% Y 89%	2
MENOR AL 49%	2
95%	

PROGRAMA PRESUPUESTARIO: CULTURA Y ARTE
DEPENDENCIA: DIRECCIÓN DE CULTURA

CODIGO DE ACCION	DESCRIPCION DE ACCIONES	UNIDAD DE MEDIDA	PROGRAMADA ANUAL	META PROGRAMADA AL TRIMESTRE	META ALCANZADA AL TRIMESTRE	% DE CUMPLIMIENTO RESPECTO A LO PROGRAMADO AL TRIMESTRE	META ACUMULADA PROGRAMADA	META ACUMULADO ALCANZADA	% DE CUMPLIMIENTO RESPECTO A LO PROGRAMADO ANUAL
1	REALIZAR EVENTOS PARA LA DEMOSTRACIÓN Y/O APRECIACIÓN DE TALLERES	DEMOSTRACION	24	6	6	100%	18	18	75%
2	REALIZAR EVENTOS CULTURALES EN LA PLAZA CÍVICA (DOM. CULT.)	EVENTO	12	3	3	100%	9	9	75%
3	REALIZAR EVENTOS PARA LA EXPOSICIONES CULTURALES	EVENTO	12	3	3	100%	9	9	75%
4	ELABORACIÓN DEL PERIÓDICO MURAL	PERIODICO MURAL	12	3	3	100%	9	9	75%
5	PROMOCIÓN Y DIFUSIÓN DE TALLERES	DIFISION	72	18	18	100%	54	54	75%
6	BRINDAR APOYO A LAS COMUNIDADES	EVENTO	31	9	9	100%	25	25	81%
7	ASISTIR A REUNIONES CON DIRECTORES DE LA REGIÓN	REUNION	12	3	3	100%	9	9	75%
8	REALIZAR FESTIVALES ARTÍSTICO-CULTURALES	FESTIVAL	2	1	0	0%	2	1	50%
9	REALIZAR SEMANAS CULTURALES	EVENTO	2	2	2	100%	2	2	100%
10	CURSO DE VERANO	CURSO	1	1	1	100%	1	1	100%



PORCENTAJE DE CUMPLIMIENTO DE LINEAS DE ACCIÓN	% DE CUMPLIMIENTO DEL PBRM
ENTRE 90% Y 110%	9
ENTRE 51% Y 89%	0
MENOR AL 50%	1
TOTAL	90%